


### QUADRO GENERALE RIASSUNTIVO 2017

ENTRATE	ACCERTAMENTI	INCASSI	SPESE	IMPEGNI	PAGAMENTI
Fondo di cassa all'inizio dell'esercizio		932.182,04			
Utilizzo avanzo di amministrazione	90.978,72		Disavanzo di amministrazione	0,00	
di cui Utilizzo Fondo anticipazioni di liquidità (DL 35/2013 e successive modifiche e rifinanziamenti) - solo regioni	0,00				
Fondo pluriennale vincolato di parte corrente <sup>(1)</sup>	51.260,84				
Fondo pluriennale vincolato in c/capitale <sup>(1)</sup>	9.915,97				
<b>TITOLO 1 - Entrate correnti di natura tributaria, contributiva e perequativa</b>	<b>416.630,17</b>	<b>544.490,22</b>	<b>TITOLO 1 - Spese correnti</b>	<b>5.211.766,54</b>	<b>5.178.591,06</b>
<b>TITOLO 2 - Trasferimenti correnti</b>	<b>4.646.619,86</b>	<b>4.348.643,00</b>	Fondo pluriennale vincolato in parte corrente <sup>(2)</sup>	60.119,90	
<b>TITOLO 3 - Entrate extratributarie</b>	<b>459.389,08</b>	<b>309.494,15</b>			
<b>TITOLO 4 - Entrate in conto capitale</b>	<b>1.426.480,92</b>	<b>585.118,24</b>	<b>TITOLO 2 - Spese in conto capitale</b>	<b>1.328.245,53</b>	<b>893.729,73</b>
<b>TITOLO 5 - Entrate da riduzione di attività finanziarie</b>	<b>0,00</b>	<b>0,00</b>	Fondo pluriennale vincolato in c/capitale <sup>(2)</sup>	149.946,86	
<b>Totale entrate finali.....</b>	<b>6.949.120,03</b>	<b>5.787.745,61</b>	<b>Totale spese finali.....</b>	<b>6.750.078,83</b>	<b>6.072.320,79</b>
<b>TITOLO 6 - Accensione di prestiti</b>	<b>0,00</b>	<b>0,00</b>	<b>TITOLO 3 - Spese per incremento di attività finanziarie</b>	<b>0,00</b>	<b>0,00</b>
			Fondo pluriennale vincolato per attività finanziarie <sup>(2)</sup>		
<b>TITOLO 7 - Anticipazioni da istituto tesoriere/cassiere</b>	<b>0,00</b>	<b>0,00</b>			
<b>TITOLO 9 - Entrate per conto di terzi e partite di giro</b>	<b>631.459,28</b>	<b>630.634,85</b>			
<b>Totale entrate dell'esercizio</b>	<b>7.580.579,31</b>	<b>6.418.380,46</b>			
<b>TOTALE COMPLESSIVO ENTRATE</b>	<b>7.732.734,84</b>	<b>7.350.562,50</b>	<b>TOTALE COMPLESSIVO SPESE</b>	<b>7.382.332,57</b>	<b>6.559.359,02</b>
<b>DISAVANZO DELL'ESERCIZIO</b>	<b>0,00</b>		<b>AVANZO DI COMPETENZA/FONDO DI CASSA</b>	<b>350.402,27</b>	<b>791.203,48</b>
<b>TOTALE A PAREGGIO</b>	<b>7.732.734,84</b>	<b>7.350.562,50</b>	<b>TOTALE A PAREGGIO</b>	<b>7.732.734,84</b>	<b>7.350.562,50</b>

(1) Indicare l'importo iscritto in entrata del conto del bilancio alla corrispondente voce riguardante il fondo pluriennale vincolato.

(2) Indicare l'importo complessivo delle voci relative al corrispondente fondo pluriennale vincolato risultante in spesa del conto del bilancio



**VERIFICA EQUILIBRI**  
**(solo per gli Enti locali) \***  
**2017**

Comune di Calderola (MC)

COMPETENZA 2017 (ACERTAMENTI E IMPEGNI IMPUTATI ALL'ESERCIZIO)	EQUILIBRI ECONOMICO-FINANZIARIO		
	Fondo di cassa all'inizio dell'esercizio		932.182,04
	A) Fondo pluriennale vincolato per spese correnti	(+)	51.260,84
	AA) Recupero disavanzo di amministrazione esercizio precedente	(-)	0,00
	B) Entrate titoli 1.00 - 2.00 - 3.00 <i>di cui per estinzione anticipata di prestiti</i>	(+)	5.522.639,11
	C) Entrate Titolo 4.02.06 - Contributi agli investimenti direttamente destinati al rimborso dei prestiti da amministrazioni pubbliche	(+)	0,00
	D) Spese Titolo 1.00 - Spese correnti	(-)	5.211.766,54
	DD) Fondo pluriennale vincolato di parte corrente (di spesa)	(-)	60.119,90
	E) Spese Titolo 2.04 - Trasferimenti in conto capitale	(-)	0,00
	F) Spese Titolo 4.00 - Quote di capitale amm.to mutui e prestiti obbligazionari <i>di cui per estinzione anticipata di prestiti</i>	(-)	794,46
301.219,05	G) <b>Somma finale (G=A-AA+B+C-D-DD-E-F)</b>		
ALTRA POSTE DIFFERENZIALI, PER ECCEZIONI PREVISTE DA NORME DI LEGGE, CHE HANNO EFFETTO SULL'ORDINAMENTO DEGLI ENTI LOCALI DEL TESTO UNICO DELLE LEGGI SULL'ORDINAMENTO DEGLI ENTI LOCALI			
	H) Utilizzo avanzo di amministrazione per spese correnti <i>di cui per estinzione anticipata di prestiti</i>	(+)	0,00
	I) Entrate di parte capitale destinate a spese correnti in base a specifiche disposizioni di legge	(+)	0,00
	J) Entrate di parte corrente destinate a spese di investimento in base a specifiche disposizioni di legge <i>di cui per estinzione anticipata di prestiti</i>	(-)	0,00
	M) Entrate da accensione di prestiti destinate a estinzione anticipata dei prestiti	(+)	0,00
301.219,05	<b>EQUILIBRIO DI PARTE CORRENTE (*)</b> <b>O=G+H+I+L+M</b>		

**VERIFICA EQUILIBRI**  
*(solo per gli Enti locali) \**  
**2017**

EQUILIBRI ECONOMICO-FINANZIARIO		COMPETENZA 2017 (ACCERTAMENTI E IMPEGNI IMPUTATI ALL'ESERCIZIO)
P) Utilizzo avanzo di amministrazione per spese di investimento	(+)	90.978,72
Q) Fondo pluriennale vincolato per spese in conto capitale	(+)	9.915,97
R) Entrate Titoli 4.00 - 5.00 - 6.00	(+)	1.426.480,92
C) Entrate Titolo 4.02.06 - Contributi agli investimenti direttamente destinati al rimborso dei prestiti da amministrazioni pubbliche	(-)	0,00
I) Entrate di parte capitale destinate a spese correnti in base a specifiche disposizioni di legge	(-)	0,00
S1) Entrate Titolo 5.02 per Riscossione crediti di breve termine	(-)	0,00
S2) Entrate Titolo 5.03 per Riscossione crediti di medio-lungo termine	(-)	0,00
T) Entrate Titolo 5.04 relative a Altre entrate per riduzione di attività finanziarie	(-)	0,00
L) Entrate di parte corrente destinate a spese di investimento in base a specifiche disposizioni di legge o dei principi contabili	(+)	0,00
M) Entrate da accensione di prestiti destinate a estinzione anticipata dei prestiti	(-)	0,00
U) Spese Titolo 2.00 - Spese in conto capitale	(-)	1.328.245,53
UU) Fondo pluriennale vincolato in c/capitale (di spesa)	(-)	149.946,86
V) Spese Titolo 3.01 per Acquisizioni di attività finanziarie	(-)	0,00
E) Spese Titolo 2.04 - Trasferimenti in conto capitale	(+)	0,00
<b>EQUILIBRIO DI PARTE CAPITALE</b>		
<b>Z=P+Q+R-C-I-S1-S2-T+L-M-U-UU-V+E</b>		<b>49.183,22</b>

**VERIFICA EQUILIBRI**  
**(solo per gli Enti locali) \***  
**2017**

Comune di Caldarola (MC)

COMPETENZA 2017 (ACCERTAMENTI E IMPEGNI IMPUTATI ALL'ESERCIZIO)	EQUILIBRI ECONOMICO-FINANZIARIO		W=O+Z+S1+S2+T-X1-X2-Y	EQUILIBRIO FINALE
	S1) Entrate Titolo 5.02 per Riscossione crediti di breve termine	(+)	0,00	
	S2) Entrate Titolo 5.03 per Riscossione crediti di medio-lungo termine	(+)	0,00	
	T) Entrate Titolo 5.04 relative a Altre entrate per riduzione di attività finanziarie	(+)	0,00	
	X1) Spese Titolo 3.02 per Concessione crediti di breve termine	(-)	0,00	
	X2) Spese Titolo 3.03 per Concessione crediti di medio-lungo termine	(-)	0,00	
	Y) Spese Titolo 3.04 per Altre spese per incremento di attività finanziarie	(-)	0,00	
	<b>EQUILIBRIO FINALE</b>			<b>350.402,27</b>

**Saldo corrente ai fini della copertura degli investimenti pluriennali:**

Equilibrio di parte corrente (O)	301.219,05
Utilizzo risultato di amministrazione per il finanziamento di spese correnti (H)	0,00
Entrate non ricorrenti che non hanno dato copertura a impegni	0,00
<b>Equilibrio di parte corrente ai fini della copertura degli investimenti pluriennali.</b>	<b>301.219,05</b>

A) Indicare l'importo iscritto in entrata del conto del bilancio alla corrispondente voce riguardante il fondo pluriennale vincolato.

C) Si tratta delle entrate in conto capitale relative ai soli contributi agli investimenti destinati al rimborso prestiti corrispondenti alla voce del piano dei conti finanziario con codifica E.4.02.06.00.000.

BD) Indicare l'importo complessivo delle voci relative al corrispondente fondo pluriennale vincolato risultante in spesa del conto del bilancio

E) Si tratta delle spese del titolo 2 per trasferimenti in conto capitale corrispondenti alla voce del piano dei conti finanziario con codifica U.2.04.00.00.000.

Q) Indicare l'importo iscritto in entrata del conto del bilancio alla corrispondente voce riguardante il fondo pluriennale vincolato.

S1) Si tratta delle entrate del titolo 5 limitatamente alle riscossione crediti di breve termine corrispondenti alla voce del piano dei conti finanziario con codifica E.5.02.00.00.000.

S2) Si tratta delle entrate del titolo 5 limitatamente alle riscossione crediti di medio-lungo termine corrispondenti alla voce del piano dei conti finanziario con codifica E.5.03.00.00.00.000.

T) Si tratta delle entrate del titolo 5 limitatamente alle altre entrate per riduzione di attività finanziarie corrispondenti alla voce del piano dei conti finanziario con codifica E.5.04.00.00.00.000.

UU) Indicare l'importo complessivo delle voci relative al corrispondente fondo pluriennale vincolato risultante in spesa del conto del bilancio

X1) Si tratta delle spese del titolo 3 limitatamente alle concessione crediti di breve termine corrispondenti alla voce del piano dei conti finanziario con codifica U.3.02.00.00.00.000.

X2) Si tratta delle spese del titolo 3 limitatamente alle concessione crediti di medio-lungo termine corrispondenti alla voce del piano dei conti finanziario con codifica U.3.03.00.00.00.000.

Y) Si tratta delle spese del titolo 3 limitatamente alle altre spese per incremento di attività finanziarie corrispondenti alla voce del piano dei conti finanziario con codifica U.3.04.00.00.00.000.

(\*) La somma algebrica finale non può essere inferiore a zero per il rispetto della disposizione di cui all'articolo 162 del testo unico delle leggi sull'ordinamento degli enti locali.




**PROSPETTO DIMOSTRATIVO DEL RISULTATO DI AMMINISTRAZIONE  
ANNO 2017**

Comune di Calderola Prov.Pro

GESTIONE		RESIDUI	COMPETENZA	TOTALE
Fondo di cassa al 1° gennaio				932.182,04
RISCOSSIONI	(+)	1.632.181,86	4.786.198,60	6.418.380,46
PAGAMENTI	(-)	1.952.020,16	4.607.338,86	6.559.359,02
SALDO DI CASSA AL 31 DICEMBRE	(=)			791.203,48
PAGAMENTI per azioni non regolarizzate al 31 dicembre	(-)			0,00
FONDO DI CASSA AL 31 DICEMBRE	(=)			791.203,48
RESIDUI ATTIVI	(+)	730.726,33	2.794.380,71	3.525.107,04
<i>di cui derivanti da accertamenti di tributi effettuati sulla base della stima del dipartimento delle finanze</i>				0,00
RESIDUI PASSIVI	(-)	839.873,17	2.564.926,95	3.404.800,12
FONDO PLURIENNALE VINCOLATO PER SPESE CORRENTI <sup>(1)</sup>	(-)			60.119,90
FONDO PLURIENNALE VINCOLATO PER SPESE IN CONTO CAPITALE <sup>(1)</sup>	(-)			149.946,86
RISULTATO DI AMMINISTRAZIONE AL 31 DICEMBRE 2017 (A) <sup>(2)</sup>	(=)			701.443,64
Composizione del risultato di amministrazione al 31 dicembre 2017				
Parte accantonata <sup>(3)</sup>				
Fondo crediti di dubbia esazione al 31/12/2017 <sup>(4)</sup>				
Accantonamento residui perenti al 31/12/2017 (solo per le regioni) <sup>(5)</sup>				
Fondo anticipazioni liquidità DL 35 del 2013 e successive modifiche e rifinanziamenti				
Fondo perdite società partecipate				
Fondo contenzioso				
Altri accantonamenti				
Parte vincolata				
Vincoli derivanti da leggi e dai principi contabili				
Vincoli derivanti da trasferimenti				
Vincoli derivanti da contrazione di mutui				
Vincoli formalmente attribuiti dall'ente				
Altri vincoli da specificare				
Totale parte vincolata (C)				268.903,10
Totale parte destinata agli investimenti (D)				51.711,47
Totale parte disponibile (E)=(A)-(B)-(C)-(D) <sup>(6)</sup>				168.549,15

(1) Indicare l'importo del fondo pluriennale vincolato in nota la quota del disavanzo corrispondente al debito autorizzato e non contratto, distintamente da quella derivante dalla gestione ordinaria.  
 (2) Se negativo, le regioni indicano in nota la quota del disavanzo corrispondente al debito autorizzato e non contratto, distintamente da quella derivante dalla gestione ordinaria.  
 (3) Non comprende il fondo pluriennale vincolato.  
 (4) Indicare l'importo del Fondo crediti di dubbia esazione risultante dall'allegato B c)  
 (5) Solo per le regioni indicare l'importo dell'accantonamento per residui perenti al 31 dicembre 2017  
 (6) In caso di risultato negativo, le regioni indicano in nota la quota del disavanzo corrispondente al debito autorizzato e non contratto, distintamente da quella derivante dalla gestione ordinaria e iscrivono nel passivo del bilancio di previsione N l'importo di cui alla lettera E, distinguendo le due componenti del disavanzo. A decorrere dal 2016 si fa riferimento all'ammontare del debito autorizzato alla data del 31 dicembre 2015.






## Piano degli indicatori di bilancio

### Indicatori sintetici

### Rendiconto esercizio 2017


TIPOLOGIA INDICATORE	DEFINIZIONE	VALORE INDICATORE 2017 (percentuale)
<b>1</b>	<b>Rigidità strutturale di bilancio</b>	
1.1	Incidenza spese rigide (ripiano disavanzo, personale e debito) su entrate correnti	14,35 %
	[ripiano disavanzo a carico dell'esercizio + Impegni (Macroaggregati 1.1 "Redditi di lavoro dipendente" + pdc 1.02.01.01.000 "RAP"- FPV entrata concernente il Macroaggregato 1.1 + FPV personale in uscita 1.1 + 1.7 "Interessi passivi" + Titolo 4 Rimborso prestiti)] / (Accertamenti primi tre titoli Entrate )	
<b>2</b>	<b>Entrate correnti</b>	
2.1	Incidenza degli accertamenti di parte corrente sulle previsioni iniziali di parte corrente	83,98 %
	Totale accertamenti primi tre titoli di entrata dei primi tre titoli delle Entrate / Stanzamenti iniziali di competenza	
2.2	Incidenza degli accertamenti di parte corrente sulle previsioni definitive di parte corrente	66,08 %
	Totale accertamenti primi tre titoli di entrata dei primi tre titoli delle Entrate / Stanzamenti definitivi di competenza	
2.3	Incidenza degli accertamenti delle entrate proprie sulle previsioni iniziali di parte corrente	7,88 %
	Totale accertamenti (pdc E.1.01.00.00.000 "Tributi" - "Compartecipazioni di tributi" E.1.01.04.00.000 + E.3.00.00.00.000 "Entrate extratributarie") / Stanzamenti iniziali di competenza dei primi tre titoli delle Entrate	
2.4	Incidenza degli accertamenti delle entrate proprie sulle previsioni definitive di parte corrente	6,20 %
	Totale accertamenti (pdc E.1.01.00.00.000 "Tributi" - "Compartecipazioni di tributi" E.1.01.04.00.000 + E.3.00.00.00.000 "Entrate extratributarie") / Stanzamenti definitivi di competenza dei primi tre titoli delle Entrate	
2.5	Incidenza degli incassi correnti sulle previsioni iniziali di parte corrente	80,67 %
	Totale incassi c/competenza e c/residui dei primi tre titoli di entrata / Stanzamenti iniziali di cassa dei primi tre titoli delle Entrate	
2.6	Incidenza degli incassi correnti sulle previsioni definitive di parte corrente	53,57 %
	Totale incassi c/competenza e c/residui primi tre titoli di entrata / Stanzamenti definitivi di cassa dei primi tre titoli delle Entrate	
2.7	Incidenza degli incassi delle entrate proprie sulle previsioni iniziali di parte corrente	7,46 %
	Totale incassi c/competenza e c/residui (pdc E.1.01.00.00.000 "Tributi" - "Compartecipazioni di tributi" E.1.01.04.00.000 + E.3.00.00.00.000 "Entrate extratributarie") / Stanzamenti iniziali di cassa dei primi tre titoli delle Entrate	
2.8	Incidenza degli incassi delle entrate proprie sulle previsioni definitive di parte corrente	4,95 %
	Totale incassi c/competenza e c/residui (pdc E.1.01.00.00.000 "Tributi" - "Compartecipazioni di tributi" E.1.01.04.00.000 + E.3.00.00.00.000 "Entrate extratributarie") / Stanzamenti definitivi di cassa dei primi tre titoli delle Entrate	



## Piano degli indicatori di bilancio

### Indicatori sintetici Rendiconto esercizio 2017

TIPOLOGIA INDICATORE	DEFINIZIONE	VALORE INDICATORE 2017 (percentuale)
<b>3 Anticipazioni dell'Istituto tesoriere</b>		
3.1 Utilizzo medio Anticipazioni di tesoreria	Sommatoria degli utilizzi giornalieri delle anticipazioni nell'esercizio / (365 x max previsto dalla norma)	0,00 %
3.2 Anticipazione chiuse solo contabilmente	Anticipazione di tesoreria all'inizio dell'esercizio successivo / max previsto dalla norma	0,00 %
<b>4 Spese di personale</b>		
4.1 Incidenza della spesa di personale sulla spesa corrente	Impegni (Macroaggregato 1.1 "Redditi di lavoro dipendente" + pdc 1.02.01.01.000 "IRAP" + FPV personale in uscita 1.1 – FPV personale in entrata concernente il Macroaggregato 1.1) / (Impegni Spesa corrente – FCDE corrente + FPV concernente il Macroaggregato 1.1 – FPV di entrata concernente il Macroaggregato 1.1)	15,40 %
4.2 Incidenza del salario accessorio ed incentivante rispetto al totale della spesa di personale Indica il peso delle componenti afferenti la contrattazione decentrata dell'ente rispetto al totale dei redditi da lavoro	Impegni (pdc 1.01.01.004 + 1.01.01.008 "indennità e altri compensi al personale a tempo indeterminato e determinato" + pdc 1.01.01.003 + 1.01.01.007 "straordinario al personale a tempo indeterminato e determinato" + FPV in uscita concernente il Macroaggregato 1.1 – FPV di entrata concernente il Macroaggregato 1.1) / Impegni (Macroaggregato 1.1 "Redditi di lavoro dipendente" + pdc U.1.02.01.01.000 "IRAP" + FPV in uscita concernente il Macroaggregato 1.1 – FPV in entrata concernente il Macroaggregato 1.1)	12,37 %
4.3 Incidenza spesa personale flessibile rispetto al totale della spesa di personale Indica come gli enti soddisfano le proprie esigenze di risorse umane, mixando le varie alternative contrattuali più rigide (personale dipendente) o meno rigide (forme di lavoro flessibile)	Impegni (pdc U.1.03.02.010.000 "Consulenze" + pdc U.1.03.02.12.000 "lavoro flessibile/LSU/Lavoro infernale" + pdc U.1.03.02.11.000 "Prestazioni professionali e specialistiche") / Impegni (Macroaggregato 1.1 "Redditi di lavoro dipendente" + pdc U.1.02.01.01.000 "IRAP" + FPV in uscita concernente il Macroaggregato 1.1 – FPV in entrata concernente il Macroaggregato 1.1)	0,65 %




## Piano degli indicatori di bilancio

### Indicatori sintetici

#### Rendiconto esercizio 2017


TIPOLOGIA INDICATORE	DEFINIZIONE	VALORE INDICATORE 2017 (percentuale)
4.4	Spesa di personale procapite (Indicatore di equilibrio dimensionale in valore assoluto)	0,00
<b>5 Esternalizzazione dei servizi</b>		
5.1	Indicatore di esternalizzazione dei servizi	2,15 %
<b>6 Interessi passivi</b>		
6.1	Incidenza degli interessi passivi sulle entrate correnti	0,00 %
6.2	Incidenza degli interessi passivi sulle anticipazioni sul totale della spesa per interessi passivi	0,00 %
6.3	Incidenza interessi di mora sul totale della spesa per interessi passivi	0,00 %
<b>7 Investimenti</b>		
7.1	Incidenza investimenti sul totale della spesa corrente e in conto capitale	20,30 %
7.2	Investimenti diretti procapite (in valore assoluto)	0,00
7.3	Contributi agli investimenti procapite (in valore assoluto)	0,00



## Piano degli indicatori di bilancio

### Indicatori sintetici Rendiconto esercizio 2017

TIPOLOGIA INDICATORE	DEFINIZIONE	VALORE INDICATORE 2017 (percentuale)
7.4 Investimenti complessivi procapite (in valore assoluto)	Impegni per Macroaggregati 2.2 "Investimenti fissi lordi e acquisto di terreni" e 2.3 "Contributi agli investimenti" / popolazione residente (al 1° gennaio dell'esercizio di riferimento o, se non disponibile, al 1° gennaio dell'ultimo anno disponibile)	0,00
7.5 Quota investimenti complessivi finanziati dal risparmio corrente	Margine corrente di competenza/[Impegni + relativi FPV (Macroaggregato 2.2 "Investimenti fissi lordi e acquisto di terreni" + Macroaggregato 2.3 "Contributi agli investimenti")] (9)	21,17 %
7.6 Quota investimenti complessivi finanziati dal saldo positivo delle partite finanziarie	Saldo positivo delle partite finanziarie / [Impegni + relativi FPV (Macroaggregato 2.2 "Investimenti fissi lordi e acquisto di terreni" + Macroaggregato 2.3 "Contributi agli investimenti")] (9)	0,00 %
7.7 Quota investimenti complessivi finanziati da debito	Accertamenti (Titolo 6"Accensione prestiti" - Categoria 6.02.02 "Anticipazioni" - Categoria 6.03.03 "Accensione prestiti a seguito di escussione di garanzie" - Accensioni di prestiti da rinegoziazioni) / [Impegni + relativi FPV (Macroaggregato 2.2 "Investimenti fissi lordi e acquisto di terreni" + Macroaggregato 2.3 "Contributi agli investimenti")] (9)	0,00 %
<b>8 Analisi dei residui</b>		
8.1 Incidenza nuovi residui passivi di parte corrente su stock residui passivi correnti	Totale residui passivi titolo 1 di competenza dell'esercizio / Totale residui passivi titolo 1 al 31 dicembre	74,28 %
8.2 Incidenza nuovi residui passivi in c/capitale su stock residui passivi in conto capitale al 31 dicembre	Totale residui passivi titolo 2 di competenza dell'esercizio/ Totale residui titolo 2 al 31 dicembre	77,27 %
8.3 Incidenza nuovi residui passivi per incremento attività finanziarie su stock residui passivi per incremento attività finanziarie al 31 dicembre	Totale residui passivi titolo 3 di competenza dell'esercizio / Totale residui passivi titolo 3 al 31 dicembre	0,00 %
8.4 Incidenza nuovi residui attivi di parte corrente su stock residui attivi di parte corrente	Totale residui attivi titoli 1, 2, 3 di competenza dell'esercizio / Totale residui attivi titoli 1, 2 e 3 al 31 dicembre	89,45 %
8.5 Incidenza nuovi residui attivi in c/capitale su stock residui attivi in c/capitale	Totale residui attivi titolo 4 di competenza dell'esercizio / Totale residui attivi titolo 4 al 31 dicembre	66,38 %






## Piano degli indicatori di bilancio

### Indicatori sintetici Rendiconto esercizio 2017


TIPOLOGIA INDICATORE	DEFINIZIONE	VALORE INDICATORE 2017 (percentuale)
8.6 Incidenza nuovi residui attivi per riduzione di attività finanziarie su stock residui attivi per riduzione di attività finanziarie	Totale residui attivi titolo 5 di competenza dell'esercizio / Totale residui attivi titolo 5 al 31 dicembre	0,00 %
<b>9 Smaltimento debiti non finanziari</b>		
9.1 Smaltimento debiti commerciali nati nell'esercizio	Pagamenti di competenza (Macroaggregati 1.3 "Acquisto di beni e servizi" + 2.2 "Investimenti fissi lordi e acquisto di terreni") / Impegni di competenza (Macroaggregati 1.3 "Acquisto di beni e servizi" + 2.2 "Investimenti fissi lordi e acquisto di terreni")	46,97 %
9.2 Smaltimento debiti commerciali nati negli esercizi precedenti	Pagamenti c/residui (Macroaggregati 1.3 "Acquisto di beni e servizi" + 2.2 "Investimenti fissi lordi e acquisto di terreni") / stock residui al 1° gennaio (Macroaggregati 1.3 "Acquisto di beni e servizi" + 2.2 "Investimenti fissi lordi e acquisto di terreni")	65,26 %
9.3 Smaltimento debiti verso altre amministrazioni pubbliche nati nell'esercizio	Pagamenti di competenza [Trasferimenti correnti a Amministrazioni Pubbliche (U.1.04.01.00.000) + Trasferimenti di tributi (U.1.05.00.00.000) + Fondi perequativi (U.1.06.00.00.000) + Contributi agli investimenti a Amministrazioni pubbliche (U.2.03.01.00.000) + Altri trasferimenti in conto capitale (U.2.04.01.00.000 + U.2.04.11.00.000 + U.2.04.16.00.000 + U.2.04.21.00.000)] / Impegni di competenza [Trasferimenti correnti a Amministrazioni Pubbliche (U.1.04.01.00.000) + Trasferimenti di tributi (U.1.05.00.00.000) + Fondi perequativi (U.1.06.00.00.000) + Contributi agli investimenti a Amministrazioni pubbliche (U.2.03.01.00.000) + Altri trasferimenti in conto capitale (U.2.04.01.00.000 + U.2.04.11.00.000 + U.2.04.16.00.000 + U.2.04.21.00.000)]	15,80 %



## Piano degli indicatori di bilancio

### Indicatori sintetici Rendiconto esercizio 2017


TIPOLOGIA INDICATORE	DEFINIZIONE	VALORE INDICATORE 2017 (percentuale)
9.4	Smaltimento debiti verso altre amministrazioni pubbliche nati negli esercizi precedenti	53,09 %
9.5	Indicatore annuale di tempestività dei pagamenti (di cui al comma 1, dell'articolo 9, DPCM del 22 settembre 2014)	0,00
<b>10</b>	<b>Debiti finanziari</b>	
10.1	Incidenza estinzioni anticipate debiti finanziari	0,00 %
10.2	Incidenza estinzioni ordinarie debiti finanziari	0,00 %



## Piano degli indicatori di bilancio

### Indicatori sintetici Rendiconto esercizio 2017

TIPOLOGIA INDICATORE	DEFINIZIONE	VALORE INDICATORE 2017 (percentuale)	
10.3	Sostenibilità debiti finanziari	[Impegni (Totale 1.7 "Interessi passivi" – "Interessi di mora" (U.1.07.06.02.000) – "Interessi per anticipazioni prestiti" (U.1.07.06.04.000) + Titolo 4 della spesa – estinzioni anticipate) – (Accertamenti Entrate categoria E.4.02.06.00.000 "Contributi agli investimenti direttamente destinati al rimborso di prestiti da amministrazioni pubbliche") + Trasferimenti in conto capitale per assunzione di debiti dell'amministrazione da parte di amministrazioni pubbliche (E.4.03.01.00.000) + Trasferimenti in conto capitale da parte di amministrazioni pubbliche per cancellazione di debiti dell'amministrazione (E.4.03.04.00.000)] / Accertamenti titoli 1, 2 e 3	0,01 %
10.4	Indebitamento procapite (in valore assoluto)	Debito di finanziamento al 31/12 (2) / popolazione residente (al 1° gennaio dell'esercizio di riferimento o, se non disponibile, al 1° gennaio dell'ultimo anno disponibile)	0,00
<b>11</b>	<b>Composizione dell'avanzo di amministrazione (4)</b>		
11.1	Incidenza quota libera di parte corrente nell'avanzo	Quota libera di parte corrente dell'avanzo/Avanzo di amministrazione (5)	24,02 %
11.2	Incidenza quota libera in c/capitale nell'avanzo	Quota libera in conto capitale dell'avanzo/Avanzo di amministrazione (6)	7,37 %
11.3	Incidenza quota accantonata nell'avanzo	Quota accantonata dell'avanzo/Avanzo di amministrazione (7)	30,26 %
11.4	Incidenza quota vincolata nell'avanzo	Quota vincolata dell'avanzo/Avanzo di amministrazione (8)	38,33 %
<b>12</b>	<b>Disavanzo di amministrazione</b>		
12.1	Quota disavanzo ripianato nell'esercizio	Disavanzo di amministrazione esercizio precedente – Disavanzo di amministrazione esercizio in corso / Totale Disavanzo esercizio precedente (3)	0,00 %
12.2	Incremento del disavanzo rispetto all'esercizio precedente	Disavanzo di amministrazione esercizio in corso – Disavanzo di amministrazione esercizio precedente / Totale Disavanzo esercizio precedente (3)	0,00 %
12.3	Sostenibilità patrimoniale del disavanzo	Totale disavanzo di amministrazione (3) / Patrimonio netto (1)	0,00 %
12.4	Sostenibilità disavanzo effettivamente a carico dell'esercizio	Disavanzo iscritto in spesa del conto del bilancio / Accertamenti dei titoli 1, 2 e 3 delle entrate	0,00 %
<b>13</b>	<b>Debiti fuori bilancio</b>		
13.1	Debiti riconosciuti e finanziati	Importo Debiti fuori bilancio riconosciuti e finanziati / Totale impegni titolo I e titolo II	0,00 %



## Piano degli indicatori di bilancio

### Indicatori sintetici Rendiconto esercizio 2017

TIPOLOGIA INDICATORE	DEFINIZIONE	VALORE INDICATORE 2017 (percentuale)
13.2	Debiti in corso di riconoscimento	
	Importo debiti fuori bilancio in corso di riconoscimento/Totale accertamento entrate dei titoli 1, 2 e 3	0,00 %
13.3	Debiti riconosciuti e in corso di finanziamento	
	importo Debiti fuori bilancio riconosciuti e in corso di finanziamento/Totale accertamento entrate dei titoli 1, 2 e 3	0,00 %
<b>14</b>	<b>Fondo pluriennale vincolato</b>	
14.1	Utilizzo del FPV	
	(Fondo pluriennale vincolato corrente e capitale iscritto in entrata del bilancio - Quota del fondo pluriennale vincolato corrente e capitale non utilizzata nel corso dell'esercizio e rinviata agli esercizi successivi) / Fondo pluriennale vincolato corrente e capitale iscritto in entrata nel bilancio <i>(Per il FPV riferirsi ai valori riportati nell'allegato del rendiconto concernente il FPV, totale delle colonne a) e c)</i>	54,03 %
<b>15</b>	<b>Partite di giro e conto terzi</b>	
15.1	Incidenza partite di giro e conto terzi in entrata	
	Totale accertamenti Entrate per conto terzi e partite di giro / Totale accertamenti primi tre titoli delle entrate <i>(al netto delle operazioni riguardanti la gestione della cassa vincolata)</i>	11,43 %
15.2	Incidenza partite di giro e conto terzi in uscita	
	Totale impegni Uscite per conto terzi e partite di giro / Totale impegni del titolo I della spesa <i>(al netto delle operazioni riguardanti la gestione della cassa vincolata)</i>	12,11 %


(1) Il Patrimonio Netto è pari alla Lettera A) dello stato patrimoniale passivo. Gli enti locali delle Autonomie speciali che adottano il DLgs 118/2011 a decorrere dal 2016 e gli enti locali con popolazione inferiore a 5.000 abitanti elaborano l'indicatore a decorrere dal 2017.

(2) Il debito da finanziamento è pari alla Lettera D1 dello stato patrimoniale passivo. Gli enti locali delle Autonomie speciali che adottano il DLgs 118/2011 a decorrere dal 2016 e gli enti locali con popolazione inferiore a 5.000 abitanti elaborano l'indicatore a decorrere dal 2017.

(3) Indicatore da rappresentare solo in caso di disavanzo di amministrazione. Il disavanzo di amministrazione è pari alla lettera E dell'allegato al rendiconto riguardante il risultato di amministrazione dell'esercizio di riferimento.

(4) Da compilare solo se la voce E, dell'allegato al rendiconto concernente il risultato di amministrazione è positivo o pari a 0.

(5) La quota libera di parte corrente del risultato di amministrazione è pari alla voce E riportata nell'allegato a) al rendiconto. Il risultato di amministrazione è pari alla lettera A del predetto allegato a)






## Piano degli indicatori di bilancio


### Indicatori sintetici Rendiconto esercizio 2017

TIPOLOGIA INDICATORE	DEFINIZIONE	VALORE INDICATORE 2017 (percentuale)
(6) La quota libera in c/capitale del risultato di amministrazione è pari alla voce D riportata nell'allegato a) al rendiconto. Il risultato di amministrazione è pari alla lettera A riportata nel predetto allegato a).	Il risultato di amministrazione è pari alla lettera A riportata nell'allegato a) al rendiconto. Il risultato di amministrazione è pari alla lettera A riportata nel predetto allegato a).	
(7) La quota accantonata del risultato di amministrazione è pari alla voce B riportata nell'allegato a) al rendiconto. Il risultato di amministrazione è pari alla lettera A del predetto allegato a).	Il risultato di amministrazione è pari alla lettera A riportata nell'allegato a) al rendiconto. Il risultato di amministrazione è pari alla lettera A del predetto allegato a).	
(8) La quota vincolata del risultato di amministrazione è pari alla voce C riportata nell'allegato a) al rendiconto. Il risultato di amministrazione è pari alla lettera A riportata nel predetto allegato a).	Il risultato di amministrazione è pari alla lettera A riportata nell'allegato a) al rendiconto. Il risultato di amministrazione è pari alla lettera A riportata nel predetto allegato a).	
(9) Indicare al numeratore solo la quota del finanziamento destinata alla copertura di investimenti, e al denominatore escludere gli investimenti che, nell'esercizio, sono finanziati dal FPV.	Indicare al numeratore solo la quota del finanziamento destinata alla copertura di investimenti, e al denominatore escludere gli investimenti che, nell'esercizio, sono finanziati dal FPV.	



**Indicatori analitici concernenti la composizione delle entrate e l'effettiva capacità di riscossione  
Rendiconto esercizio 2017**

Titolo Tipologia	Denominazione	Composizione delle entrate (valori percentuali)				Percentuale riscossione entrate				
		Previsioni iniziali competenza/ totale previsioni iniziali competenza	Previsioni definitive competenza/ totale previsioni definitive competenza	Accertamenti / Totale Accertamenti	% di riscossione prevista nel bilancio di previsione iniziale: Previsioni iniziali cassa / (previsioni iniziali competenza + residui)	% riscossione prevista nelle previsioni definitive: Previsioni definitive cassa / (previsioni definitive competenza + residui)	% riscossione complessiva: (Riscossioni c/comp + Riscossioni c/residui) / (Accertamenti + residui definitivi iniziali)	% di riscossione dei crediti esigibili nell'esercizio: Riscossioni c/comp / Accertamenti di competenza	% di riscossione dei crediti esigibili negli esercizi precedenti: Riscossioni c/residui / residui definitivi iniziali	
<b>TITOLO 1:</b>	<b>Entrate correnti di natura tributaria, contributiva e peregrinativa</b>									
10101	Tipologia 101: Imposte, tasse e proventi assimilati	2,63	1,37	0,78	1,96	1,90	1,73	0,74	4,85	
10301	Tipologia 301: Fondi perequativi da Amministrazioni Centrali	1,73	1,50	4,71	1,60	1,42	3,74	4,71	0,64	
<b>10000</b>	<b>Totale TITOLO 1:Entrate correnti di natura tributaria, contributiva e peregrinativa</b>	<b>4,35</b>	<b>2,87</b>	<b>5,50</b>	<b>3,55</b>	<b>3,32</b>	<b>5,46</b>	<b>5,45</b>	<b>5,49</b>	
<b>TITOLO 2:</b>	<b>Trasferimenti correnti</b>									
20101	Tipologia 101: Trasferimenti correnti da Amministrazioni pubbliche	30,74	30,24	61,21	25,74	31,49	43,58	40,15	54,52	
20102	Tipologia 102: Trasferimenti correnti da Famiglie	0,00	0,00	0,00	0,00	0,00	0,00	0,00	0,00	
20103	Tipologia 103: Trasferimenti correnti da Imprese	0,00	0,00	0,00	0,00	0,00	0,00	0,00	0,00	
20104	Tipologia 104: Trasferimenti correnti da Istituzioni Sociali Private	0,02	0,06	0,09	0,02	0,06	0,06	0,07	0,00	
<b>20000</b>	<b>Totale TITOLO 2:Trasferimenti correnti</b>	<b>30,75</b>	<b>30,30</b>	<b>61,30</b>	<b>25,76</b>	<b>31,55</b>	<b>43,64</b>	<b>40,22</b>	<b>54,52</b>	
<b>TITOLO 3:</b>	<b>Entrate extratributarie</b>									
30100	Tipologia 100: Vendita di beni e servizi e proventi derivanti dalla gestione dei beni	1,07	0,91	2,08	1,50	0,96	1,75	2,06	0,75	
30200	Tipologia 200: Proventi derivanti dall'attività di controllo e repressione delle irregolarità e degli illeciti	0,42	0,42	3,40	0,80	0,71	0,91	0,81	1,24	
30300	Tipologia 300: Interessi attivi	0,00	0,00	0,00	0,00	0,00	0,00	0,00	0,00	
30500	Tipologia 500: Rimborsi e altre entrate correnti	0,47	0,40	0,58	0,43	0,33	0,44	0,58	0,01	
<b>30000</b>	<b>Totale TITOLO 3:Entrate extratributarie</b>	<b>1,97</b>	<b>1,72</b>	<b>6,06</b>	<b>2,74</b>	<b>2,00</b>	<b>3,11</b>	<b>3,45</b>	<b>2,00</b>	
<b>TITOLO 4:</b>	<b>Entrate in conto capitale</b>									
40200	Tipologia 200: Contributi agli investimenti	52,40	55,94	17,85	48,29	40,88	5,14	4,72	6,45	
40300	Tipologia 300: Altri trasferimenti in conto capitale	1,41	1,04	0,20	1,24	0,95	0,15	0,20	0,00	
40400	Tipologia 400: Entrate da alienazione di beni materiali e immateriali	1,13	0,83	0,00	0,99	0,76	0,00	0,00	0,00	
<b>40500</b>	<b>Totale TITOLO 4:Entrate in conto capitale</b>	<b>55,22</b>	<b>58,03</b>	<b>18,82</b>	<b>50,78</b>	<b>42,78</b>	<b>5,87</b>	<b>5,69</b>	<b>6,45</b>	
<b>TITOLO 6:</b>	<b>Accensione Prestiti</b>									
60300	Tipologia 300: Accensione mutui e altri finanziamenti a medio lungo termine	0,51	0,38	0,00	0,00	0,34	0,00	0,00	0,00	
<b>60000</b>	<b>Totale TITOLO 6:Accensione Prestiti</b>	<b>0,51</b>	<b>0,38</b>	<b>0,00</b>	<b>0,00</b>	<b>0,34</b>	<b>0,00</b>	<b>0,00</b>	<b>0,00</b>	
<b>TITOLO 7:</b>	<b>Anticipazioni da istituto tesoriere/cassiere</b>									
70100	Tipologia 100: Anticipazioni da istituto tesoriere/cassiere	2,82	2,09	0,00	2,48	1,90	0,00	0,00	0,00	
<b>70000</b>	<b>Totale TITOLO 7:Anticipazioni da istituto tesoriere/cassiere</b>	<b>2,82</b>	<b>2,09</b>	<b>0,00</b>	<b>2,48</b>	<b>1,90</b>	<b>0,00</b>	<b>0,00</b>	<b>0,00</b>	
<b>TITOLO 9:</b>	<b>Entrate per conto terzi e partite di giro</b>									
90100	Tipologia 100: Entrate per partite di giro	3,84	3,72	5,91	3,38	3,38	4,50	5,91	0,00	
90200	Tipologia 200: Entrate per conto terzi	0,54	0,90	2,42	0,55	0,88	1,83	2,41	0,00	
<b>90000</b>	<b>Totale TITOLO 9:Entrate per conto terzi e partite di giro</b>	<b>4,38</b>	<b>4,62</b>	<b>8,33</b>	<b>3,93</b>	<b>4,26</b>	<b>6,33</b>	<b>8,32</b>	<b>0,00</b>	
	<b>TOTALE ENTRATE</b>	<b>100,00</b>	<b>100,00</b>	<b>100,00</b>	<b>89,24</b>	<b>86,15</b>	<b>64,41</b>	<b>63,14</b>	<b>68,46</b>	



**Piano degli indicatori di bilancio  
Indicatori analitici concernenti la composizione delle spese per missioni e programmi  
Rendiconto esercizio 2017**

MISSIONI E PROGRAMMI		COMPOSIZIONE DELLE SPESE PER MISSIONI E PROGRAMMI (dati in percentuali)						Dati di rendiconto	
		Previsioni iniziali			Previsioni definitive			di cui: Incidenza FPV: Impegni / Totale FPV	di cui: Incidenza FPV: Economie di spesa / Totale economie di competenza
		Incidenza Missioni/Programmi: stanziamento/ totale previsioni missioni	Incidenza Missioni/Programmi: stanziamento / totale previsioni missioni	di cui: Incidenza FPV: Previsioni stanziamento FPV/Previsione FPV totale	Incidenza Missione programma (Impegni + FPV) / (Totale Impegni + Totale FPV)				
Missione 1: Servizi istituzionali, generali e di gestione	1	Oroani istituzionali	0,17	0,13	0,00	0,39	0,00	0,02	
	2	Segreteria generale	0,21	0,15	0,00	0,34	0,00	0,07	
	3	Gestione economica, finanziaria, programmazione, provveditorato	1,55	1,18	0,00	2,45	2,67	0,62	
	4	Gestione delle entrate tributarie e servizi fiscali	0,21	0,13	0,00	0,20	0,00	0,10	
	5	Gestione dei beni demaniali e patrimoniali	0,78	0,00	0,00	0,35	0,00	4,66	
	6	Ufficio tecnico	0,44	0,35	0,00	0,72	0,47	0,18	
	7	Elezioni e consultazioni popolari - Anagrafe e stato civile	0,26	0,19	0,00	0,50	0,00	0,05	
	8	Statistica e sistemi informativi	0,12	0,10	0,00	0,34	0,00	0,00	
	10	Risorse umane	0,68	0,77	0,00	1,67	9,53	0,37	
	11	Altri servizi generali	0,37	0,38	0,00	1,19	14,54	0,02	
		<b>TOTALE Missione 1: Servizi istituzionali, generali e di gestione</b>	<b>4,78</b>	<b>6,73</b>	<b>0,00</b>	<b>8,15</b>	<b>27,21</b>	<b>27,21</b>	<b>6,10</b>
Missione 3: Ordine pubblico e sicurezza	1	Polizia locale e amministrativa	0,67	0,51	0,00	1,41	1,41	0,05	
		<b>TOTALE Missione 3: Ordine pubblico e sicurezza</b>	<b>0,67</b>	<b>0,51</b>	<b>0,00</b>	<b>1,41</b>	<b>1,41</b>	<b>0,05</b>	
Missione 4: Istruzione e diritto allo studio	2	Altri ordini di istruzione	4,72	6,02	0,00	5,77	22,83	6,13	
	6	Servizi ausiliari all'istruzione	0,96	0,71	0,00	2,31	0,00	0,00	
		<b>TOTALE Missione 4: Istruzione e diritto allo studio</b>	<b>5,67</b>	<b>6,73</b>	<b>0,00</b>	<b>8,08</b>	<b>22,83</b>	<b>6,13</b>	
Missione 5: Tutela e valorizzazione dei beni e attività culturali	1	Valorizzazione dei beni di interesse storico	0,00	0,00	0,00	0,00	0,00	0,00	
	2	Attività culturali e interventi diversi nel settore culturale	0,11	0,22	0,00	0,59	0,00	0,06	
	<b>TOTALE Missione 5: Tutela e valorizzazione dei beni e attività culturali</b>	<b>0,11</b>	<b>0,22</b>	<b>0,00</b>	<b>0,59</b>	<b>0,00</b>	<b>0,06</b>		
Missione 6: Politiche giovanili, sport e tempo libero	1	Sport e tempo libero	0,28	0,52	0,00	0,76	0,00	0,41	
		<b>TOTALE Missione 6: Politiche giovanili, sport e tempo libero</b>	<b>0,28</b>	<b>0,52</b>	<b>0,00</b>	<b>0,76</b>	<b>0,00</b>	<b>0,41</b>	
Missione 7: Turismo	1	Sviluppo e la valorizzazione del turismo	0,02	0,03	0,00	0,08	0,00	0,00	
		<b>TOTALE Missione 7: Turismo</b>	<b>0,02</b>	<b>0,03</b>	<b>0,00</b>	<b>0,08</b>	<b>0,00</b>	<b>0,00</b>	
Missione 8: Assetto del territorio ed edilizia abitativa	1	Urbanistica e assetto del territorio	0,00	0,00	0,00	0,00	0,00	0,00	
	2	Edilizia residenziale pubblica e locale e piani di edilizia economico-popolare	0,00	3,28	0,00	1,28	0,00	4,16	
		<b>TOTALE Missione 8: Assetto del territorio ed edilizia abitativa</b>	<b>0,00</b>	<b>3,28</b>	<b>0,00</b>	<b>1,28</b>	<b>0,00</b>	<b>4,16</b>	
Missione 9: Sviluppo sostenibile e tutela del territorio e dell'ambiente	2	Tutela, valorizzazione e recupero ambientale	0,21	0,22	0,00	0,71	0,00	0,00	
	3	Rifiuti	1,15	0,86	0,00	2,79	0,00	0,01	
	4	Servizio idrico integrato	0,02	0,02	0,00	0,06	0,00	0,00	
		<b>TOTALE Missione 9: Sviluppo sostenibile e tutela del territorio e dell'ambiente</b>	<b>1,39</b>	<b>1,09</b>	<b>0,00</b>	<b>3,56</b>	<b>0,00</b>	<b>0,01</b>	
Missione 10: Trasporti e diritto alla mobilità	4	Altre modalità di trasporto	1,01	0,75	0,00	2,11	0,00	0,15	

The first part of the document discusses the importance of maintaining accurate records of all transactions. It emphasizes that every entry, no matter how small, should be recorded to ensure the integrity of the financial statements. This includes not only sales and purchases but also expenses and income. The document further explains that proper record-keeping is essential for identifying trends, managing cash flow, and complying with tax regulations.


In the second section, the author details the various methods used to collect and analyze data. This involves a combination of direct observation, interviews, and the use of specialized software tools. The goal is to gather comprehensive information that can be used to support decision-making. The document highlights the need for consistency in data collection and the importance of verifying the accuracy of the information gathered.

The third part of the document focuses on the analysis of the collected data. It describes how statistical techniques and other analytical tools are applied to identify patterns and correlations. The author notes that while the data may appear complex at first, careful analysis can reveal valuable insights into the underlying processes. This section also discusses the challenges of interpreting data and the importance of context in making meaningful conclusions.

Finally, the document concludes with a summary of the key findings and recommendations. It stresses that the information gathered should be used proactively to improve operations and address any identified issues. The author encourages a continuous approach to data collection and analysis, as the business environment is constantly evolving. The document ends with a note of appreciation for the support and cooperation of all those involved in the project.

**Indicatori analitici concernenti la composizione delle spese per missioni e programmi  
Rendiconto esercizio 2017**


MISSIONI E PROGRAMMI	COMPOSIZIONE DELLE SPESE PER MISSIONI E PROGRAMMI (dati in percentuali)											
	Previsioni in titoli					Previsioni definitive					Dati di rendiconto	
	Incidenza Missioni/Programmi: stanziamento / totale previsioni missioni	di cui Incidenza FPV: stanziamento FPV / Previsione FPV totale	Incidenza Missioni/Programmi: stanziamento / totale previsioni missioni	di cui Incidenza FPV: stanziamento FPV / Previsione FPV totale	Incidenza Missione programma (Impegni + FPV) / (Totale Impegni + Totale FPV)	di cui Incidenza FPV: FPV / Totale FPV	di cui Incidenza economie di spesa: competenza / Totale economie di competenza					
5	1,50	0,00	1,29	0,00	3,32	16,12	0,40	<b>TOTALE Missione 10: Trasporti e diritto alla mobilità</b>				
Missione 11: Soccorso civile	2,51	0,00	2,04	0,00	5,42	16,12	0,54					
1	67,96	0,00	54,38	0,00	50,06	32,43	56,28					
2	8,71	0,00	8,99	0,00	10,70	0,00	8,23					
<b>TOTALE Missione 11: Soccorso civile</b>	<b>76,67</b>	<b>0,00</b>	<b>63,36</b>	<b>0,00</b>	<b>60,75</b>	<b>32,43</b>	<b>64,52</b>					
Missione 12: Diritti sociali, politiche sociali e famiglia	0,29	0,00	0,21	0,00	0,67	0,00	0,00					
4	0,15	0,00	0,13	0,00	0,40	0,00	0,01					
5	0,05	0,00	0,05	0,00	0,14	0,00	0,00					
9	0,49	0,00	0,38	0,00	1,22	0,00	0,01					
<b>TOTALE Missione 12: Diritti sociali, politiche sociali e famiglia</b>	<b>0,69</b>	<b>0,00</b>	<b>0,38</b>	<b>0,00</b>	<b>1,22</b>	<b>0,00</b>	<b>0,01</b>					
Missione 13: Tutela della salute	0,00	0,00	8,30	0,00	0,00	0,00	11,96					
5	0,00	0,00	8,30	0,00	0,00	0,00	11,96					
<b>TOTALE Missione 13: Tutela della salute</b>	<b>0,00</b>	<b>0,00</b>	<b>8,30</b>	<b>0,00</b>	<b>0,00</b>	<b>0,00</b>	<b>11,96</b>					
Missione 14: Sviluppo economico e competitività	0,00	0,00	0,00	0,00	0,01	0,00	0,00					
1	0,00	0,00	0,00	0,00	0,01	0,00	0,00					
<b>TOTALE Missione 14: Sviluppo economico e competitività</b>	<b>0,00</b>	<b>0,00</b>	<b>0,00</b>	<b>0,00</b>	<b>0,01</b>	<b>0,00</b>	<b>0,00</b>					
Missione 15: Politiche per il lavoro e la formazione professionale	0,00	0,00	0,00	0,00	0,00	0,00	0,00					
1	0,00	0,00	0,00	0,00	0,00	0,00	0,00					
<b>TOTALE Missione 15: Politiche per il lavoro e la formazione professionale</b>	<b>0,00</b>	<b>0,00</b>	<b>0,00</b>	<b>0,00</b>	<b>0,00</b>	<b>0,00</b>	<b>0,00</b>					
Missione 20: Fondi e accantonamenti	0,20	0,00	0,15	0,00	0,00	0,00	0,21					
1	0,20	0,00	0,15	0,00	0,00	0,00	0,21					
<b>TOTALE Missione 20: Fondi e accantonamenti</b>	<b>0,20</b>	<b>0,00</b>	<b>0,15</b>	<b>0,00</b>	<b>0,00</b>	<b>0,00</b>	<b>0,21</b>					
Missione 50: Debito pubblico	0,00	0,00	0,00	0,00	0,01	0,00	0,00					
2	0,00	0,00	0,00	0,00	0,01	0,00	0,00					
<b>TOTALE Missione 50: Debito pubblico</b>	<b>0,00</b>	<b>0,00</b>	<b>0,00</b>	<b>0,00</b>	<b>0,01</b>	<b>0,00</b>	<b>0,00</b>					
Missione 60: Anticipazioni finanziarie	2,82	0,00	2,08	0,00	0,00	0,00	2,99					
1	2,82	0,00	2,08	0,00	0,00	0,00	2,99					
<b>TOTALE Missione 60: Anticipazioni finanziarie</b>	<b>2,82</b>	<b>0,00</b>	<b>2,08</b>	<b>0,00</b>	<b>0,00</b>	<b>0,00</b>	<b>2,99</b>					
Missione 99: Servizi per conto terzi	4,38	0,00	4,59	0,00	8,55	0,00	2,84					
1	4,38	0,00	4,59	0,00	8,55	0,00	2,84					
<b>TOTALE Missione 99: Servizi per conto terzi</b>	<b>4,38</b>	<b>0,00</b>	<b>4,59</b>	<b>0,00</b>	<b>8,55</b>	<b>0,00</b>	<b>2,84</b>					






**Piano degli indicatori di bilancio  
Indicatori concernenti la capacità di pagare spese per missioni e programmi  
Rendiconto esercizio 2017**

MISSIONI E PROGRAMMI		CAPACITÀ DI PAGARE SPESE NEL CORSO DELL'ESERCIZIO 2017 (dati percentuali)					Capacità di pagamento delle spese esigibili negli esercizi precedenti: Pagam. c/residui / residui definitivi iniziali)
		Capacità di pagamento nel bilancio di previsione iniziale: Previsioni iniziali cassa / (residui + previsioni iniziali competenza - FPV)	Capacità di pagamento nelle previsioni definitive: Previsioni definitive cassa / (residui + previsioni definitive competenza - FPV)	Capacità di pagamenti a consuntivo: (Pagam. c/comp. + Pagam. c/residui) / (Impegni + residui definitivi iniziali)	Capacità di pagamento delle spese nell'esercizio: Pagam. c/comp. / Impegni	Capacità di pagamento delle spese esigibili negli esercizi precedenti: Pagam. c/residui / residui definitivi iniziali)	
Missione 1: Servizi istituzionali, generali e di gestione	1	Organi istituzionali	0,16	0,13	0,28	0,37	0,06
	2	Segreteria generale	0,36	0,28	0,44	0,09	1,31
	3	Gestione economica, finanziaria, programmazione, provveditorato	1,14	1,14	1,73	2,35	0,17
	4	Gestione delle entrate tributarie e servizi fiscali	0,20	0,16	0,14	0,11	0,22
	5	Gestione dei beni demaniali e patrimoniali	1,80	1,39	1,10	0,06	3,72
	6	Ufficio tecnico	0,51	0,38	0,43	0,48	0,30
	7	Elezioni e consultazioni popolari - Anagrafe e stato civile	0,22	0,17	0,37	0,51	0,00
	8	Statistica e sistemi informativi	0,11	0,10	0,16	0,22	0,03
	10	Risorse umane	0,82	0,74	1,06	1,23	0,62
	11	Altri servizi generali	0,48	0,30	0,46	0,50	0,34
		<b>TOTALE Missione 1: Servizi istituzionali, generali e di gestione</b>	<b>5,82</b>	<b>4,78</b>	<b>6,17</b>	<b>5,92</b>	<b>6,76</b>
Missione 3: Ordine pubblico e sicurezza	1	Polizia locale e amministrativa	0,68	0,51	0,98	1,27	0,28
		<b>TOTALE Missione 3: Ordine pubblico e sicurezza</b>	<b>0,68</b>	<b>0,51</b>	<b>0,98</b>	<b>1,27</b>	<b>0,28</b>
Missione 4: Istruzione e diritto allo studio	2	Altri ordini di istruzione	3,11	5,55	2,10	2,79	0,36
	6	Servizi ausiliari all'istruzione	0,90	0,69	1,39	1,92	0,07
		<b>TOTALE Missione 4: Istruzione e diritto allo studio</b>	<b>4,00</b>	<b>6,24</b>	<b>3,49</b>	<b>4,71</b>	<b>0,43</b>
Missione 5: Tutela e valorizzazione dei beni e attività culturali	1	Valorizzazione dei beni di interesse storico	0,00	0,00	0,00	0,00	0,00
	2	Attività culturali e interventi diversi nel settore culturale	0,19	0,25	0,25	0,26	0,23
		<b>TOTALE Missione 5: Tutela e valorizzazione dei beni e attività culturali</b>	<b>0,19</b>	<b>0,25</b>	<b>0,25</b>	<b>0,26</b>	<b>0,23</b>
Missione 6: Politiche giovanili, sport e tempo libero	1	Sport e tempo libero	1,50	1,44	2,64	0,58	7,83
		<b>TOTALE Missione 6: Politiche giovanili, sport e tempo libero</b>	<b>1,50</b>	<b>1,44</b>	<b>2,64</b>	<b>0,58</b>	<b>7,83</b>
Missione 7: Turismo	1	Sviluppo e la valorizzazione del turismo	0,02	0,02	0,00	0,00	0,00
		<b>TOTALE Missione 7: Turismo</b>	<b>0,02</b>	<b>0,02</b>	<b>0,00</b>	<b>0,00</b>	<b>0,00</b>
Missione 8: Assetto del territorio ed edilizia abitativa	1	Urbanistica e assetto del territorio	0,00	0,00	0,00	0,00	0,00
	2	Edilizia residenziale pubblica e locale e piani di edilizia economico-popolare	0,00	0,00	0,00	0,00	0,00
		<b>TOTALE Missione 8: Assetto del territorio ed edilizia abitativa</b>	<b>0,00</b>	<b>0,00</b>	<b>0,00</b>	<b>0,00</b>	<b>0,00</b>
Missione 9: Sviluppo sostenibile e tutela del territorio e dell'ambiente	2	Tutela, valorizzazione e recupero ambientale	0,54	0,47	0,19	0,00	0,67
	3	Rifiuti	1,24	0,96	1,68	1,88	1,18
	4	Servizio idrico integrato	0,04	0,03	0,00	0,00	0,00
		<b>TOTALE Missione 9: Sviluppo sostenibile e tutela del territorio e dell'ambiente</b>	<b>1,82</b>	<b>1,46</b>	<b>1,87</b>	<b>1,88</b>	<b>1,85</b>
Missione 10: Trasporti e diritto alla mobilità	4	Altre modalità di trasporto	1,14	0,88	1,61	1,55	1,77
	5	Viabilità e infrastrutture stradali	1,60	1,52	2,40	1,88	3,69
		<b>TOTALE Missione 10: Trasporti e diritto alla mobilità</b>	<b>2,74</b>	<b>2,40</b>	<b>4,01</b>	<b>3,43</b>	<b>5,46</b>




**Piano degli indicatori di bilancio  
Indicatori concernenti la capacità di pagare spese per missioni e programmi  
Rendiconto esercizio 2017**

MISSIONI E PROGRAMMI		CAPACITÀ DI PAGARE SPESE NEL CORSO DELL'ESERCIZIO 2017 (dati percentuali)					
		Capacità di pagamento nel bilancio di previsione iniziale + previsioni iniziali competenza - (FPV)	Capacità di pagamento nelle previsioni definitive competenza - previsioni definitive competenza + (FPV)	Capacità di pagamenti a consuntivo: (Pagam. c/comp. + Pagam. c/residui) / (Impegni + residui definitivi iniziali)	Capacità di pagamento delle spese nell'esercizio: Pagam. c/comp. / Impegni	Capacità di pagamento delle spese esigibili negli esercizi precedenti: Pagam. c/residui / residui definitivi iniziali)	
Missione 11: Soccorso civile	1	Sistema di protezione civile	55,98	50,76	31,42	31,63	30,91
	2	Interventi a seguito di calamità naturali	10,15	10,14	9,14	7,32	13,71
	<b>TOTALE</b>	<b>Missione 11: Soccorso civile</b>	<b>66,12</b>	<b>60,90</b>	<b>40,56</b>	<b>38,95</b>	<b>44,62</b>
Missione 12: Diritti sociali, politiche sociali e famiglia	4	Interventi per i soggetti a rischio di esclusione sociale	0,33	0,24	0,39	0,35	0,48
	5	Interventi per le famiglie	0,27	0,20	0,13	0,09	0,25
	9	Servizio necroscopico e cimiteriale	0,08	0,07	0,08	0,04	0,20
	<b>TOTALE</b>	<b>Missione 12: Diritti sociali, politiche sociali e famiglia</b>	<b>0,68</b>	<b>0,51</b>	<b>0,61</b>	<b>0,47</b>	<b>0,94</b>
	5	Servizio sanitario regionale - investimenti sanitari	0,00	0,00	0,00	0,00	0,00
<b>TOTALE</b>	<b>Missione 13: Tutela della salute</b>	<b>0,00</b>	<b>0,00</b>	<b>0,00</b>	<b>0,00</b>	<b>0,00</b>	
Missione 14: Sviluppo economico e competitività	1	Industria, PMI e Artigianato	0,07	0,05	0,00	0,00	0,00
	<b>TOTALE</b>	<b>Missione 14: Sviluppo economico e competitività</b>	<b>0,07</b>	<b>0,05</b>	<b>0,00</b>	<b>0,00</b>	<b>0,00</b>
Missione 15: Politiche per il lavoro e la formazione professionale	1	Servizi per lo sviluppo del mercato del lavoro	0,01	0,01	0,00	0,00	0,00
	<b>TOTALE</b>	<b>Missione 15: Politiche per il lavoro e la formazione professionale</b>	<b>0,01</b>	<b>0,01</b>	<b>0,00</b>	<b>0,00</b>	<b>0,00</b>
Missione 20: Fondi e accantonamenti	1	Fondo di riserva	0,17	0,13	0,00	0,00	0,00
	<b>TOTALE</b>	<b>Missione 20: Fondi e accantonamenti</b>	<b>0,17</b>	<b>0,13</b>	<b>0,00</b>	<b>0,00</b>	<b>0,00</b>
Missione 50: Debito pubblico	2	Quota capitale ammortamento mutui e prestiti obbligazionari	0,00	0,00	0,01	0,01	0,00
	<b>TOTALE</b>	<b>Missione 50: Debito pubblico</b>	<b>0,00</b>	<b>0,00</b>	<b>0,01</b>	<b>0,01</b>	<b>0,00</b>
Missione 60: Anticipazioni finanziarie	1	Restituzione anticipazione di tesoreria	2,43	1,87	0,00	0,00	0,00
	<b>TOTALE</b>	<b>Missione 60: Anticipazioni finanziarie</b>	<b>2,43</b>	<b>1,87</b>	<b>0,00</b>	<b>0,00</b>	<b>0,00</b>
Missione 99: Servizi per conto terzi	1	Servizi per conto terzi e Partite di giro	4,03	3,89	4,85	6,77	0,02
	<b>TOTALE</b>	<b>Missione 99: Servizi per conto terzi</b>	<b>4,03</b>	<b>3,89</b>	<b>4,85</b>	<b>6,77</b>	<b>0,02</b>




**Piano degli indicatori di bilancio**  
**Quadro sinottico rendiconto finanziario - Allegato n. 2**

Macro indicatore 1° livello	Nome indicatore	Calcolo indicatore	Fase di osservazione e unità di misura	Tempo di osservazione	Tipo	Spiegazione indicatore	Note	
<b>1 Rigidità strutturale di bilancio</b>	1.1 Incidenza spese rigide (ripiano disavanzo, personale e debito) su entrate correnti	ripiano disavanzo a carico dell'esercizio + Impegni (Macroaggregati 1.1 "Redditi di lavoro dipendente" + [pdc U.1.02.01.01] "RAP" - FPV entrata concernente il Macroaggregato 1.1 + FPV spesa concernente il Macroaggregato 1.1) + 1.7 "Interessi passivi" + Titolo 4 "Rimborso prestiti" /	Impegni / Accertamenti (%)	Rendiconto	S	Incidenza spese rigide (personale e debito) su entrate correnti		
	<b>2 Entrate correnti</b>	2.1 Incidenza degli accertamenti di parte corrente sulle previsioni iniziali di parte corrente	(Accertamenti primi tre titoli delle Entrate) Totale accertamenti primi tre titoli di entrata / Stanziameti iniziali di competenza dei primi tre titoli delle Entrate	Accertamenti / Stanziameti di competenza (%)	Rendiconto	S	Incidenza degli accertamenti di parte corrente sulle previsioni iniziali di parte corrente	
		2.2 Incidenza degli accertamenti di parte corrente sulle previsioni definitive di parte corrente	Totale accertamenti primi tre titoli di entrata / Stanziameti definitivi di competenza dei primi tre titoli delle Entrate	Accertamenti / Stanziameti di competenza (%)	Rendiconto	S	Incidenza degli accertamenti di parte corrente sulle previsioni definitive di parte corrente	
		2.3 Incidenza degli accertamenti delle entrate proprie sulle previsioni iniziali di parte corrente	Totale accertamenti (pdc E.1.01.00.00.000 "Tributi" - Compartecipazioni di tributi" E.1.01.04.00.000 + E.3.00.00.00.000 "Entrate extratributarie") /	Accertamenti / Stanziameti di competenza (%)	Rendiconto	S	Incidenza degli accertamenti delle entrate proprie sulle previsioni iniziali di parte corrente	
		2.4 Incidenza degli accertamenti delle entrate proprie sulle previsioni definitive di parte corrente	Totale accertamenti (pdc E.1.01.00.00.000 "Tributi" - "Compartecipazioni di tributi" E.1.01.04.00.000 + E.3.00.00.00.000 "Entrate extratributarie") / Stanziameti definitivi di competenza dei primi tre titoli delle Entrate	Accertamenti / Stanziameti di competenza (%)	Rendiconto	S	Incidenza degli accertamenti delle entrate proprie sulle previsioni definitive di parte corrente	
		2.5 Incidenza degli incassi correnti sulle previsioni iniziali di parte corrente	Totale incassi c/competenza e c/residui dei primi tre titoli di entrata / Stanziameti iniziali di competenza e c/residui dei primi tre titoli delle Entrate	Incassi / stanziameti di cassa (%)	Rendiconto	S	Incidenza degli incassi correnti sulle previsioni iniziali di parte corrente	
		2.6 Incidenza degli incassi correnti sulle previsioni definitive di parte corrente	Totale incassi c/competenza e c/residui dei primi tre titoli di entrata / Stanziameti definitivi di competenza e c/residui dei primi tre titoli delle Entrate	Incassi / stanziameti di cassa (%)	Rendiconto	S	Incidenza degli incassi correnti sulle previsioni definitive di parte corrente	
		2.7 Incidenza degli incassi delle entrate proprie sulle previsioni iniziali di parte corrente	Totale incassi c/competenza e c/residui (pdc E.1.01.00.00.000 "Tributi" - "Compartecipazioni di tributi" E.1.01.04.00.000 + E.3.00.00.00.000 "Entrate extratributarie") /	Incassi / stanziameti di cassa (%)	Rendiconto	S	Incidenza degli incassi delle entrate proprie sulle previsioni iniziali di parte corrente	
		2.8 Incidenza degli incassi delle entrate proprie sulle previsioni definitive di parte corrente	Totale incassi c/competenza e c/residui (pdc E.1.01.00.00.000 "Tributi" - "Compartecipazioni di tributi" E.1.01.04.00.000 + E.3.00.00.00.000 "Entrate extratributarie") /	Incassi / stanziameti di cassa (%)	Rendiconto	S	Incidenza degli incassi delle entrate proprie sulle previsioni definitive di parte corrente	
	<b>3 Anticipazioni dell'Istituto tesoriere</b>	3.1 Utilizzo medio	Stanziameti definitivi di cassa dei primi tre titoli delle Entrate Sommattona degli utilizzi giornalieri delle anticipazioni nell'esercizio (365 x max previsto dalla norma) /	Incassi (%)	Rendiconto	S	Utilizzo medio giornaliero delle anticipazioni di tesoreria nel corso dell'esercizio rapportate al massimo valore di ricorso alle stesse consentito dalla normativa di riferimento	dati extracontabili
3.2 Anticipazione chiuse solo contabilmente		Anticipazione di tesoreria all'inizio dell'esercizio successivo / max previsto dalla norma	Incassi (%)	Rendiconto	S	Livello delle anticipazioni rispetto a quanto previsto dalla normativa vigente (3/12 degli accertamenti dei primi tre titoli delle entrate del penultimo anno precedente).		



**Piano degli indicatori di bilancio**  
**Quadro sinottico rendiconto finanziario - Allegato n. 2**


Macro indicatore 1° livello	Nome indicatore	Calcolo indicatore	Fase di osservazione e unità di misura	Tempo di osservazione	Tipo	Spiegazione indicatore	Note
<b>4 Spesa di personale</b>	4.1 Incidenza della spesa di personale sulla spesa corrente	(Macr. 1.1 + pdc 1.02.01.01 "IRAP" + FPV personale in uscita 1.1 - FPV personale in entrata concernente il Macr. 1.1) / (Titolo I della spesa - FCDE corrente + FPV macroaggr. 1.1 - FPV di entrata concernente il mac 1.1)	Impegno (%)	Rendiconto	S	Valutazione dell'incidenza della spesa di personale di competenza dell'anno rispetto al totale della spesa corrente. Entrambe le voci sono al netto del salario accessorio pagato nell'esercizio ma di competenza dell'esercizio precedente, e comprendono la quota di salario accessorio di competenza dell'esercizio ma la cui erogazione avverrà nell'esercizio successivo.	
	4.2 Incidenza del salario accessorio ed incentivante	(pdc 1.01.01.004 + 1.01.01.008 "indennità e altri compensi al personale a tempo indeterminato e determinato" + pdc 1.01.01.003 + 1.01.01.007 "straordinario al personale a tempo indeterminato e determinato" + FPV in uscita concernente il Macroaggregato 1.1 - FPV di entrata concernente il Macroaggregato 1.1) / (Macroaggregato 1.1 + pdc 1.02.01.01 "IRAP" - FPV di entrata concernente il Macroaggregato 1.1 + FPV spesa concernente il Macroaggregato 1.1)	Impegno (%)	Rendiconto	S	Incidenza del salario accessorio ed incentivante rispetto al totale della spesa di personale	
4.3 Incidenza della spesa per personale di contratto flessibile		(pdc U.1.03.02.010 "Consulenze" + pdc U.1.03.02.12 "lavoro flessibile/L.S.U.lavoro interinale") + pdc U.1.03.02.11 "Prestazioni professionali e specialistiche") / (Macroaggregato 1.1 "Redditi di lavoro dipendente" + pdc U.1.02.01.01 "IRAP" + FPV in uscita concernente il Macroaggregato 1.1 - FPV in entrata concernente il Macroaggregato 1.1)	Impegno (%)	Rendiconto	S	Indica come gli enti soddisfano le proprie esigenze di risorse umane, mixando le varie alternative contrattuali più rigide (personale dipendente) o meno rigide (forme di lavoro flessibile)	
	4.4 Redditi da lavoro procapite (indicatore di equilibrio dimensionale)	Macroaggregato 1.1 "Redditi di lavoro dipendente" popolazione residente	Impegno / Popolazione residente (€)	Rendiconto Popolazione al 1° gennaio dell'esercizio di riferimento e, se non disponibile, al 1° gennaio dell'ultimo disponibile	S	Valutazione della spesa procapite dai redditi da lavoro dipendente	
<b>5 Esternalizzazione dei servizi</b>	5.1 Indicatore di esternalizzazione dei servizi	(pdc U.1.03.02.15.000 "Contratti di servizio pubblico" + pdc U.1.04.03.01.000 "Trasferimenti correnti a imprese controllate" + pdc U.1.04.03.02.000 "Trasferimenti correnti a altre imprese partecipate") / totale spese Titolo I	Impegno (%)	Rendiconto	S	Valutazione del ricorso a enti esterni all'amministrazione per la gestione e l'erogazione di servizi alla collettività	
	5.2 Esternalizzazione dei servizi	(pdc U.1.03.02.15.000 "Contratti di servizio pubblico" + pdc U.1.04.03.01.000 "Trasferimenti correnti a imprese controllate" + pdc U.1.04.03.02.000 "Trasferimenti correnti a altre imprese partecipate") / Macroaggregato 1.7 "Interessi passivi"	Impegno / Accertamento (%)	Rendiconto	S	Valutazione dell'incidenza della spesa per interessi passivi sul totale delle entrate correnti	
<b>6 Interessi passivi</b>	6.1 Incidenza degli interessi passivi sulle entrate correnti	Accertamenti primi tre titoli delle "Entrate correnti" pdc U.1.07.06.04.000 "Interessi passivi su anticipazioni di tesoreria"	Impegno (%)	Rendiconto	S	Valutazione dell'incidenza degli interessi su anticipazioni sul totale della spesa per interessi passivi	
	6.2 Incidenza degli interessi passivi sulle anticipazioni sul totale degli interessi passivi	Impegni Macroaggregato 1.7 "Interessi passivi" pdc U.1.07.06.02.000 "Interessi di mora"	Impegno (%)	Rendiconto	S	Valutazione dell'incidenza degli interessi di mora sul totale degli interessi passivi	
	6.3 Incidenza degli interessi di mora sul totale degli interessi passivi	Macroaggregato 1.7 "Interessi passivi" (Macroaggregato 2.2 "Investimenti fissi lordi e acquisto di terreni" + Macroaggregato 2.3 "Contributi agli investimenti")	Impegno (%)	Rendiconto	S	Valutazione dell'incidenza della spesa per investimenti sul totale della spesa (corrente e in conto capitale)	
<b>7 Investimenti</b>	7.1 Incidenza investimenti sul totale della spesa corrente e in conto capitale	totale Impegni Titoli I + II Impegni Macroaggregato 2.2 "Investimenti fissi lordi e acquisto di terreni"	Impegni / Popolazione residente (€)	Rendiconto Popolazione al 1° gennaio dell'esercizio di riferimento e, se non disponibile, al 1° gennaio dell'ultimo disponibile	S	Quota procapite degli investimenti diretti dell'ente	
	7.2 Investimenti diretti procapite (indicatore di equilibrio dimensionale)	popolazione residente	Impegni / Popolazione residente (€)	Rendiconto Popolazione al 1° gennaio dell'esercizio di riferimento e, se non disponibile, al 1° gennaio dell'ultimo disponibile	S	Quota procapite dei contributi agli investimenti	
7.3 Contributi agli investimenti procapite (indicatore di equilibrio dimensionale)	Impegni Macroaggregato 2.2 "Contributi agli investimenti" popolazione residente	Impegni / Popolazione residente (€)	Impegni / Popolazione residente (€)	Rendiconto Popolazione al 1° gennaio dell'esercizio di riferimento e, se non disponibile, al 1° gennaio dell'ultimo disponibile	S	Quota procapite dei contributi agli investimenti	






**Piano degli indicatori di bilancio**  
**Quadro sintetico rendiconto finanziario - Allegato n. 2**

Macro indicatore 1° livello	Nome indicatore	Calcolo indicatore	Fase di osservazione e unità di misura	Tempo di osservazione	Tipo	Spiegazione indicatore	Note
7.4	Investimenti complessivi procapite (Indicatore di equilibrio dimensionale)	Impegni (Macroaggregati 2.2 "Investimenti fissi lordi e acquisto di terreni" + Macroaggregato 2.3 "Contributi agli investimenti") / popolazione residente	Impegni / Popolazione residente (€)	Rendiconto Popolazione al 1° gennaio dell'esercizio di riferimento e, se non disponibile, al 1° gennaio dell'ultimo disponibile	S	Quota procapite dei contributi agli investimenti complessivi dell'ente	(9) Indicare al numeratore solo la quota del finanziamento destinata agli investimenti di competenza finanziaria corrente. Il denominatore della quota FPV, non considera gli impegni riguardanti gli investimenti e i contributi agli investimenti finanziati nell'esercizio dal FPV.
7.5	Quota investimenti complessivi finanziati dal risparmio corrente	Margine corrente di competenza Impegni + relativi FPV (Macroaggregato 2.2 "Investimenti fissi lordi e acquisto di terreni" + Macroaggregato 2.3 "Contributi agli investimenti")	Margine corrente di competenza / Impegni + FPV (%)	Rendiconto	S	Quota investimenti complessivi finanziati dal risparmio corrente	Nel primo esercizio del bilancio, il margine corrente è pari alla differenza tra le entrate correnti e le spese correnti. Titoli (I-II-III) dell'entrata - Titolo I della spesa. Negli esercizi successivi al primo si fa riferimento al margine corrente escludendo dal primo conto contabile corrente della competenza finanziaria.
7.6	Quota investimenti complessivi finanziati dal saldo positivo delle partite finanziarie	Saldo positivo di competenza delle partite finanziarie Impegni + relativi FPV (Macroaggregato 2.2 "Investimenti fissi lordi e acquisto di terreni" + Macroaggregato 2.3 "Contributi agli investimenti")	Saldo positivo di competenza delle partite finanziarie / Impegni + FPV (%)	Rendiconto	S	Quota investimenti complessivi finanziati dal saldo positivo delle partite finanziarie	(9) Indicare al numeratore solo la quota del finanziamento destinata agli investimenti di competenza finanziaria corrente. Il denominatore comprensivo della quota FPV, non considera gli impegni riguardanti gli investimenti e i contributi degli investimenti finanziati nell'esercizio dal FPV. Il saldo positivo delle partite finanziarie è pari alla differenza tra il Titolo V delle entrate e il Titolo III delle spese
7.7	Quota investimenti complessivi finanziati da debito	Accertamenti (Titolo 6 "Accensione di prestiti" - Categoria 6.02.02 "Anticipazioni" - Categoria 6.03.03 "Accensione prestiti a seguito di escussione di garanzie" - Accensioni di prestiti da rinegozzazioni)	Accertamenti / Impegni + FPV (%)	Rendiconto	S	Quota investimenti complessivi finanziati da debito	(9) Indicare al numeratore solo la quota del finanziamento destinata agli investimenti di competenza finanziaria corrente. Il denominatore comprensivo della quota FPV, non considera gli impegni riguardanti gli investimenti e i contributi agli investimenti finanziati nell'esercizio dal FPV.
8.1	Analisi dei residui	Incidenza nuovi residui passivi di parte corrente su stock residui passivi correnti	Totale residui passivi titolo 1 di competenza dell'esercizio / Totale dei residui passivi titolo 1 al 31 dicembre	Rendiconto		Residui passivi competenza / Stock residui passivi (%)	Il dato delle Accensioni di prestiti da rinegozzazioni è di natura extracontabile
8.2	Incidenza nuovi residui passivi in capitale su stock residui passivi in capitale al 31 dicembre	Totale residui passivi titolo 2 di competenza dell'esercizio	Residui passivi competenza / Stock residui passivi (%)	Rendiconto		Residui passivi competenza / Stock residui passivi (%)	
8.3	Incidenza nuovi residui passivi per incremento attività finanziarie su stock residui passivi per incremento attività finanziarie al 31 dicembre	Totale residui passivi titolo 3 di competenza dell'esercizio	Residui passivi competenza / Stock residui passivi (%)	Rendiconto		Residui passivi competenza / Stock residui passivi (%)	
8.4	Incidenza nuovi residui attivi di parte corrente su stock residui attivi correnti	Totale residui attivi titoli 1, 2, 3 di competenza dell'esercizio	Residui attivi competenza / Stock residui passivi (%)	Rendiconto		Residui attivi competenza / Stock residui passivi (%)	
8.5	Incidenza nuovi residui attivi in capitale su stock residui attivi in capitale	Totale residui attivi titolo 4 di competenza dell'esercizio	Residui attivi competenza / Stock residui passivi (%)	Rendiconto		Residui attivi competenza / Stock residui passivi (%)	
8.6	Incidenza nuovi residui attivi per incremento attività finanziarie su stock residui attivi per incremento attività finanziarie al 31 dicembre	Totale residui attivi titolo 5 di competenza dell'esercizio	Residui attivi competenza / Stock residui passivi (%)	Rendiconto		Residui attivi competenza / Stock residui passivi (%)	
9	Smaltimento debiti commerciali non finanziari	Smaltimento debiti commerciali nati nell'esercizio	Pagamenti competenza (Macroaggregati 1.3 "Acquisto di beni e servizi" + 2.2 "Investimenti fissi lordi e acquisto di terreni") / Impegni competenza (Macroaggregati 1.3 "Acquisto di beni e servizi" + 2.2 "Investimenti fissi lordi e acquisto di terreni")	Rendiconto	S	Pagamenti di competenza / Impegni di competenza (%)	Capacità dell'ente di provvedere al pagamento di debiti esigibili nel corso dell'esercizio nell'ambito del medesimo esercizio




**Piano degli indicatori di bilancio**  
**Quadro sintetico rendiconto finanziario - Allegato n. 2**

Macro indicatore 1° livello	Nome indicatore	Calcolo indicatore	Fase di osservazione e unità di misura	Tempo di osservazione	Tipo	Spiegazione indicatore	Note
9.2	Smaltimento debiti commerciali nati negli esercizi precedenti	Pagamenti c/residui (Macroaggregati 1.3 "Acquisto di beni e servizi" + 2.2 "Investimenti fissi lordi e acquisto di terreni") / Impegno competenza (Macroaggregati 1.3 "Acquisto di beni e servizi" + 2.2 "Investimenti fissi lordi e acquisto di terreni")	Pagamenti c/residui / Stock residui (%)	Rendiconto	S	Capacità dell'ente di provvedere al pagamento dei residui relativi ad anni precedenti nel corso dell'esercizio e in conto capitale, maturati dall'ente nei confronti di un'altra amministrazione pubblica	
9.3	Smaltimento debiti verso altre amministrazioni pubbliche nati nell'esercizio	Pagamenti di competenza (Trasferimenti correnti a Amministrazioni Pubbliche (U.1.04.01.00.000) + Trasferimenti di tributi (U.1.05.00.00.000) + Fondi perequativi (U.1.06.00.00.000) + Contributi agli investimenti a Amministrazioni pubbliche (U.2.03.01.00.000) + Altri trasferimenti in conto capitale (U.2.04.01.00.000 + U.2.04.11.00.000 + U.2.04.16.00.000 + U.2.04.21.00.000)) / Impegni di competenza (Trasferimenti correnti a Amministrazioni Pubbliche (U.1.04.01.00.000) + Trasferimenti di tributi (U.1.05.00.00.000) + Fondi perequativi (U.1.06.00.00.000) + Contributi agli investimenti a Amministrazioni pubbliche (U.2.03.01.00.000) + Altri trasferimenti in conto capitale (U.2.04.01.00.000 + U.2.04.11.00.000 + U.2.04.16.00.000 + U.2.04.21.00.000))	Pagamenti di competenza / Impegni di competenza (%)	Rendiconto	S	Capacità di smaltimento, nell'esercizio, dei debiti non commerciali di competenza del medesimo esercizio, di parte corrente e in conto capitale, maturati dall'ente nei confronti di un'altra amministrazione pubblica	
9.4	Smaltimento debiti verso altre amministrazioni pubbliche nati negli esercizi precedenti	Pagamenti c/residui (Trasferimenti correnti a Amministrazioni Pubbliche (U.1.04.01.00.000) + Trasferimenti di tributi (U.1.05.00.00.000) + Fondi perequativi (U.1.06.00.00.000) + Contributi agli investimenti a Amministrazioni pubbliche (U.2.03.01.00.000) + Altri trasferimenti in conto capitale (U.2.04.01.00.000 + U.2.04.11.00.000 + U.2.04.16.00.000 + U.2.04.21.00.000)) / stock residui al 1° gennaio (Trasferimenti correnti a Amministrazioni Pubbliche (U.1.04.01.00.000) + Trasferimenti di tributi (U.1.05.00.00.000) + Fondi perequativi (U.1.06.00.00.000) + Contributi agli investimenti a Amministrazioni pubbliche (U.2.03.01.00.000) + Altri trasferimenti in conto capitale (U.2.04.01.00.000 + U.2.04.11.00.000 + U.2.04.16.00.000 + U.2.04.21.00.000))	Pagamenti c/residui / Stock residui (%)	Rendiconto	S	Capacità di smaltimento dello stock dei debiti non commerciali, di parte corrente e in conto capitale, maturati dall'ente nei confronti di un'altra amministrazione pubblica negli anni precedenti quello di osservazione	
9.5	Indicatore annuale di tempestività dei pagamenti (di cui al <b>Comma 1, dell'articolo 9, Decreto del Presidente del Consiglio dei Ministri del 22 settembre 2014</b> )	Somma, per ciascuna fattura emessa a titolo corrispettivo di una transazione commerciale, dei giorni effettivi intercorrenti tra la data scadenza della fattura o richiesta equivalente di pagamento e la data di pagamento ai tornanti moltiplicata per l'importo dovuto, rapportata alla somma degli importi pagati nel periodo di riferimento	Giorni			Indica, a livello annuale, la tempestività nei pagamenti da parte dell'amministrazione	
10	Debiti finanziari						(2) Il debito di finanziamento è pari alla Lettera D del stato patrimoniale passivo. Gli enti locali delle Autonomie speciali che adottano il DLgs 118/2011 dal 2016 elaborano l'indicatore a decorrere dal 2017.
10.1	Incidenza estinzioni debiti finanziari	Impegni per estinzioni anticipate / Debito da finanziamento al 31 dicembre dell'anno precedente (2)	Impegni su stock (%)	Rendiconto	S	Incidenza delle estinzioni anticipate di debiti finanziari sul totale dei debiti da finanziamento al 31/12	(2) Il debito di finanziamento è pari alla Lettera D del stato patrimoniale passivo. Gli enti locali delle Autonomie speciali che adottano il DLgs 118/2011 dal 2016 elaborano l'indicatore a decorrere dal 2017.
10.2	Incidenza estinzioni debiti finanziari	(Totale Impegni Titolo 4 della spesa - Impegni estinzione anticipate) / Debito da finanziamento al 31 dicembre dell'anno precedente (2)	Impegni su stock (%)	Rendiconto	S	Incidenza delle estinzioni anticipate di debiti finanziari sul totale dei debiti da finanziamento al 31/12	(2) Il debito di finanziamento è pari alla Lettera D1 dello stato patrimoniale passivo. Gli enti locali delle Autonomie speciali che adottano il DLgs 118/2011 dal 2016 elaborano l'indicatore a decorrere dal 2017.
10.3	Sostenibilità debiti finanziari	Impegni [(1.7 "interessi passivi" - "interessi di mora" (U.1.07.06.02.000) - "interessi per anticipazioni prestiti" (U.1.07.06.04.000) + Titolo 4 della spesa - estinzioni anticipate) - (Accertamenti Entrate categoria 4.02.06 "Contributi agli investimenti direttamente destinati al rimborso dei prestiti da amministrazioni pubbliche	Impegni su accertamenti (%)	Rendiconto	S	Valutazione della sostenibilità dei debiti finanziari contratti dall'ente	




**Piano degli indicatori di bilancio**  
**Quadro sinottico rendiconto finanziario - Allegato n. 2**

Macro indicatore 1° livello	Nome indicatore	Calcolo indicatore	Fase di osservazione e unità di misura	Tempo di osservazione	Tipo	Spiegazione indicatore	Note
		+ Trasferimenti in conto capitale per assunzione di debiti dell'amministrazione da parte di amministrazioni pubbliche (E.4.03.01.00.000) + Trasferimenti in conto capitale da parte di amministrazioni pubbliche per cancellazione di debiti dell'amministrazione (E.4.03.04.00.000)					
		Accertamenti 1, 2 e 3 delle entrate (Debito da finanziamento al 31/12 (2) popolazione residente (al 1° gennaio dell'esercizio di riferimento o, se non disponibile, al 1° gennaio dell'ultimo anno disponibile)	Debito / Popolazione residente (€)	Rendiconto	S	Valutazione del livello di indebitamento pro capite dell'amministrazione	(4) Da compilare solo se la voce E dell'allegato al rendiconto concernente il risultato di amministrazione è positivo o pari a 0. (5) La quota libera di parte corrente del risultato di amministrazione è pari alla voce E riportata nell'allegato a) al rendiconto. Il risultato di amministrazione è pari alla lettera A del predetto allegato a)
11 Composizione dell'avanzo di amministrazione (4)	11.1 Incidenza quota libera di parte corrente nell'avanzo	Quota libera di parte corrente dell'avanzo / Avanzo di amministrazione (5)	Quota libera di parte corrente dell'avanzo / Avanzo di amministrazione (%)	Rendiconto	S		(4) Da compilare solo se la voce E dell'allegato al rendiconto concernente il risultato di amministrazione è positivo o pari a 0. (5) La quota libera in capitale del risultato di amministrazione è pari alla voce D riportata nell'allegato a) al rendiconto. Il risultato di amministrazione è pari alla lettera A riportata nel predetto allegato a).
	11.2 Incidenza quota libera in c/capitale nell'avanzo	Quota libera in conto capitale dell'avanzo / Avanzo di amministrazione (6)	Quota libera in conto capitale dell'avanzo / Avanzo di amministrazione (%)	Rendiconto	S		(4) Da compilare solo se la voce E dell'allegato al rendiconto concernente il risultato di amministrazione è positivo o pari a 0. (6) La quota libera in capitale del risultato di amministrazione è pari alla voce D riportata nell'allegato a) al rendiconto. Il risultato di amministrazione è pari alla lettera A riportata nel predetto allegato a).
	11.3 Incidenza quota accantonata nell'avanzo	Quota accantonata dell'avanzo / Avanzo di amministrazione (7)	Quota accantonata dell'avanzo / Avanzo di amministrazione (%)	Rendiconto	S		(4) Da compilare solo se la voce E dell'allegato al rendiconto concernente il risultato di amministrazione è positivo o pari a 0. (7) La quota accantonata del risultato di amministrazione è pari alla voce B riportata nell'allegato a) al rendiconto. Il risultato di amministrazione è pari alla lettera A riportata nel predetto allegato a).
	11.4 Incidenza quota vincolata nell'avanzo	Quota vincolata dell'avanzo / Avanzo di amministrazione (8)	Quota vincolata dell'avanzo / Avanzo di amministrazione (%)	Rendiconto	S		(4) Da compilare solo se la voce E dell'allegato al rendiconto concernente il risultato di amministrazione è positivo o pari a 0. (8) La quota vincolata del risultato di amministrazione è pari alla voce C riportata nell'allegato a) al rendiconto. Il risultato di amministrazione è pari alla lettera A riportata nel predetto allegato a).
12 Disavanzo di amministrazione	12.1 Quota disavanzo ripianata nell'esercizio	[Disavanzo di amministrazione esercizio precedente - Disavanzo di amministrazione esercizio in corso] / Totale disavanzo esercizio precedente (3)	Quota del disavanzo ripianato nell'esercizio valutata quale differenza tra il disavanzo iniziale al 1° gennaio e quello alla fine dell'esercizio	Rendiconto	S		(3) Indicatore da rappresentare solo se di importo > 0. Il disavanzo è determinato facendo riferimento all'importo di cui alla lettera E dell'allegato al rendiconto riguardante il risultato di amministrazione dell'esercizio di riferimento, al netto del disavanzo da debito autorizzato e non contratto.
	12.1 Quota disavanzo ripianata nell'esercizio	[Disavanzo di amministrazione esercizio precedente - Disavanzo di amministrazione esercizio in corso] / Totale disavanzo esercizio precedente (3)	Quota del disavanzo ripianato nell'esercizio valutata quale differenza tra il disavanzo iniziale al 1° gennaio e quello alla fine dell'esercizio	Rendiconto	S		(3) Indicatore da rappresentare solo se di importo > 0. Il disavanzo è determinato facendo riferimento all'importo di cui alla lettera E dell'allegato al rendiconto riguardante il risultato di amministrazione dell'esercizio di riferimento, al netto del disavanzo da debito autorizzato e non contratto.
	12.3 Sostenibilità patrimoniale del disavanzo	Totale disavanzo di amministrazione (3) / Patrimonio netto (1)	Valutazione del rapporto tra il disavanzo di amministrazione rilevato nell'esercizio e il patrimonio netto dell'ente	Rendiconto	S		(1) Il Patrimonio netto è pari alla Lettera A dello stato patrimoniale passivo. Le Autonomie speciali e i loro enti locali e i Comuni con popolazione fino al 15/2011, del 2016 e del 2017, l'indicatore a decorrere dal 2017. (3) Indicatore da rappresentare solo se di importo > 0. Il disavanzo è determinato facendo riferimento all'importo di cui alla lettera E dell'allegato al rendiconto riguardante il risultato di



**Piano degli indicatori di bilancio**  
**Quadro sinottico rendiconto finanziario - Allegato n. 2**

Macro indicatore 1° livello	Nome indicatore	Calcolo indicatore	Fase di osservazione e unità di misura	Tempo di osservazione	Tipo	Spiegazione Indicatore	Note
13 Debiti fuori bilancio	13.4.Sostenibilità disavanzo effettivamente a carico dell'esercizio	Disavanzo iscritto in spesa del conto del bilancio		Rendiconto	S	Quota del disavanzo in relazione ai primi tre titoli delle entrate iscritte nel bilancio di previsione	amministrazione dell'esercizio di riferimento, al netto del disavanzo da debito autorizzato e non contratto
		Accertamenti dei titoli 1, 2 e 3 delle entrate					
		Importo Debiti riconosciuti e finanziati	Debiti riconosciuti e finanziati / Impegni (%)	Rendiconto	S	Valutazione dello stock di debiti fuori bilancio riconosciuti e finanziati in relazione al totale degli impegni correnti e in c/capitale	
		Totale impegni titolo I e titolo II					
14 Fondo pluriennale vincolato	13.2 Debiti in corso di riconoscimento	Importo debiti fuori bilancio in corso di riconoscimento	Debiti fuori bilancio in corso di riconoscimento / Accertamenti (%)	Rendiconto	S	Debiti in corso di riconoscimento	Dati extracontabili risultanti, ad esempio, da delibera di giunta o da schema di delibera presentato in consiglio
	13.3 Deniti riconosciuti e in corso di riconoscimento	Totale accertamenti titoli 1, 2 e 3		Rendiconto	S	Debiti riconosciuti e in corso di finanziamento	Dati extracontabili risultanti, ad esempio, da delibera di consiglio con copertura differita o rinviata
	14.1 Utilizzo del FPV	Importo debiti fuori bilancio riconosciuti e in corso di riconoscimento / Totale accertamenti titoli 1, 2 e 3	Debiti fuori bilancio riconosciuti e in corso di riconoscimento / Accertamenti (%)	Rendiconto	S	Utilizzo del FPV	Il valore del "Fondo pluriennale vincolato corrente e capitale iscritto in entrata del bilancio" è riferibile a quello riportato nell'allegato b dell'allegato n. 1182011 alla colonna a "Fondo pluriennale vincolato" al 31 dicembre dell'esercizio N-1". La "Quota del fondo pluriennale vincolato corrente e capitale non utilizzata nel corso dell'esercizio e rinviata agli esercizi successivi" è riferibile a quello riportato nell'allegato b dell'allegato n. 10 del DLGS n. 1182011 alla colonna e "Quota del fondo pluriennale vincolato al 31 dicembre dell'esercizio N-1, rinviata all'esercizio N+1 e successivi".
15 Partite di giro e conto terzi	15.1 Incidenza partite di giro e conto terzi in entrata	Totale accertamenti Entrate per conto terzi e partite di giro - Entrate derivanti dalla gestione degli incassi vincolati degli enti locali (E.9.01.99.06.000)	Accertamenti (%)	Rendiconto	S	Valutazione dell'incidenza delle entrate per partite di giro e conto terzi sul totale delle entrate correnti	
	15.2 Incidenza partite di giro e conto terzi in uscita	Totale impegni Uscite per conto terzi e partite di giro - Uscite derivanti dalla gestione degli incassi vincolati degli enti locali (U.7.01.99.06.000)	Impegni (%)	Rendiconto	S	Valutazione dell'incidenza delle spese per partite di giro e conto terzi sul totale delle spese correnti	





**STAMPA DI CONTROLLO DEI PARAMETRI OBIETTIVI PER I COMUNI E LE UNIONI**

**2017**

**Dati dell'Ente**  
 Ente CALDAROLA  
 Provincia MACERATA    Codice Ente 3110440060    Popolazione 1.809  
 Delibera 0 del Anno del rendiconto 2017    App.CC.RE.CO SI

Parametro 1	Parametro 2	Parametro 3	Parametro 4	Parametro 5
<p>Disavanzo amministrazione da gestione di competenza                      Avanzo di amministrazione per spese di investimento                      A+B                      Entrate correnti (Accertato CO titoli I+II+III)                      5% su entrate correnti                      Se C &gt; E    SI                      Se C &lt;= E    NO</p>	<p>Residui attivi di competenza (titoli I+III valore EC c.to bilancio)                      Residui attivi di competenza relativi a fondo sperimentale o solidarietà                      A-B                      Entrate correnti (Accertato CO titoli I+III)                      Accertato CO delle entrate relative a fondo sperimentale o solidarietà                      D-E                      42% dell'accertato CO delle entrate (F)                      Se C &gt; G    SI                      Se C &lt;= G    NO</p>	<p>Residui attivi da riportare (titoli I+III valore EP c.to bilancio)                      Residui attivi da riportare relativi a fondo sperimentale o solidarietà                      A-B                      Entrate proprie (Accertato CO titoli I+III)                      Accertato CO delle entrate relative a fondo sperimentale o solidarietà                      D-E                      65% del valore F                      Se C &gt; G    SI                      Se C &lt;= G    NO</p>	<p>Residui passivi CO+RE (titolo I valore TR c.to bilancio)                      Spese correnti (Impegnato CO titolo I)                      40% di B                      Se A &gt; C    SI                      Se A &lt;= C    NO</p>	<p>Precedimenti di esecuzione forzata                      Spese correnti (Impegnato CO titolo I)                      0,5% di B                      Se A &gt; C    SI                      Se A &lt;= C    NO</p>
<p>A                      B                      C                      D                      E</p>	<p>A                      B                      C                      D                      E                      F                      G</p>	<p>A                      B                      C                      D                      E                      F                      G</p>	<p>A                      B                      C</p>	<p>A                      B                      C</p>
<p>0,00                      90.978,72                      90.978,72                      =</p>	<p>200.646,96                      0,00                      =                      200.646,96                      876.019,25                      -                      357.175,18                      -                      518.844,07                      =                      217.914,51</p>	<p>137.010,41                      0,00                      -                      137.010,41                      =                      876.019,25                      -                      357.175,18                      -                      518.844,07                      =                      337.248,65</p>	<p>2.055.171,94                      5.211.766,54                      2.084.706,62</p>	<p>0,00                      5.211.766,54                      26.058,83</p>
NO	NO	NO	NO	NO

<b>Parametro 6</b>				<b>NO</b>
Volume complessivo spese personale (Impegn. CO macroaggregato 101)	A	740.218,77	+	
Altre spese personale - Circ. 9/2006 (es: CO.CO.CO, Isu, IRAP)	B	0,00	-	
Eventuali contributi regionali nonché altri enti pubblici finaliz. spese	C	0,00	=	
Volume complessivo a vario titolo	D	740.218,77		
Entrate correnti (Accertato CO titoli I+II+III)	E	5.522.639,11	-	
Eventuali contributi regionali nonché altri enti pubblici finaliz. entrate	F	0,00	=	
Entrate correnti al netto di eventuali contributi regionali	G	5.522.639,11		
40% di G		2.209.055,64		
39% di G		2.153.829,25		
38% di G		2.098.602,86		
Per comuni inferiori a 5.000 abitanti				
Se D > 40% di G	SI			
Se D <= 40% di G	NO			
Per comuni da 5.000 a 29.999 abitanti				
Se D > 39% di G	SI			
Se D <= 39% di G	NO			
Per comuni oltre 29.999 abitanti				
Se D > 38% di G	SI			
Se D <= 38% di G	NO			
<b>Parametro 7</b>				<b>NO</b>
Debiti di finanziamento (D I passivo del c.to del Patrimonio)	A	922.395,02	-	
Eventuali debiti di finanziamento assistiti da contribuzioni	B	0,00	=	
Debiti di finanziamento non assistiti	C	922.395,02		
Entrate correnti (Accertato CO titoli I+II+III)	D	5.522.639,11		
150% di D		8.283.958,67		
120% di D		6.627.166,93		
Risultato contabile positivo (Avanzo)				
Se C > 150% di D	SI			
Se C <= 150% di D	NO			
Risultato contabile negativo (Disavanzo)				
Se C > 120% di D	SI			
Se C <= 120% di D	NO			
<b>Parametro 8</b>				<b>NO</b>
Consistenza debiti fuori bilancio 2015	A	0,00		
Entrate correnti (accertato CO titoli I+II+III) 2015	B	2.003.176,98		
1% di B	C	20.031,77		NO
Consistenza debiti fuori bilancio 2016	A	0,00		
Entrate correnti (accertato CO titoli I+II+III) 2016	B	3.050.449,79		
1% di B	C	30.504,50		NO
Consistenza debiti fuori bilancio 2017	A	0,00		
Entrate correnti (accertato CO titoli I+II+III) 2017	B	5.522.639,11		
1% di B	C	55.226,39		NO
Se A > C per tutti i 3 anni	SI			
Se A <= C per tutti i 3 anni	NO			

NO		0,00 5.211.766,54 260.588,33	A B C	<b>Parametro 10</b> Misure di alienazione di beni patrimoniali e avanzo di amministrazione Spese correnti (Impegnato CO titolo I) 5% di B Se A > C SI Se A <= C NO
NO		0,00 5.522.639,11 276.131,96	A B C	<b>Parametro 9</b> Anticipazioni in tesoreria non rimborsate - Residui passivi CO da riportare (Titolo 5 valore EC c.to bilancio) Entrate correnti (Accertato CO titoli I+II+III) 5% di B Se A > C SI Se A <= C NO

