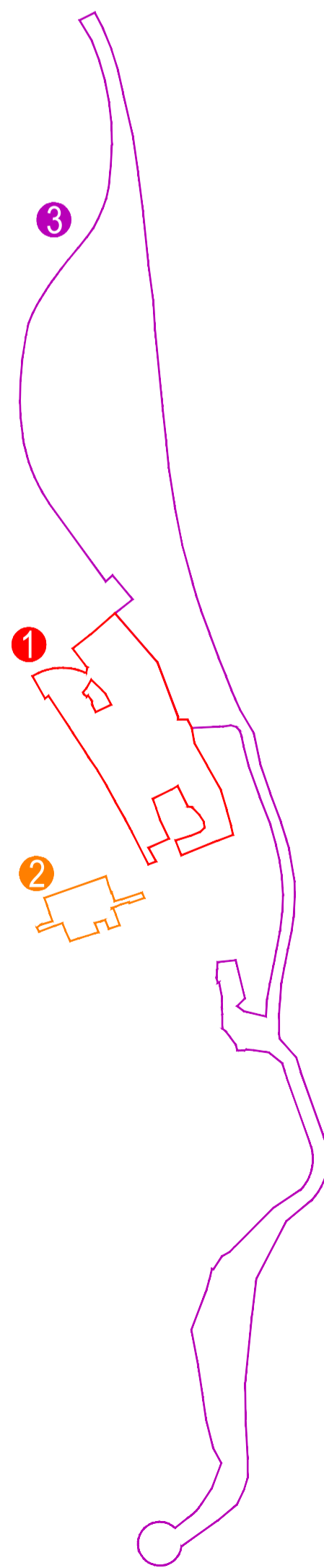









LIMITI DI PIANIFICAZIONE

-  CONTESTO 1: Il corso
-  CONTESTO 2: I vicoli
-  CONTESTO 3: Le conche



LEGENDA

MAPPATURA DEI LIVELLI OPERATIVI

-  EDIFICI AGIBILI
-  L0 - L1
-  L1 - L2
-  L2 - L3
-  L3 - L4
-  L4
-  Edifici e fabbricati crollati o oggetto di demolizione per messa in sicurezza

